

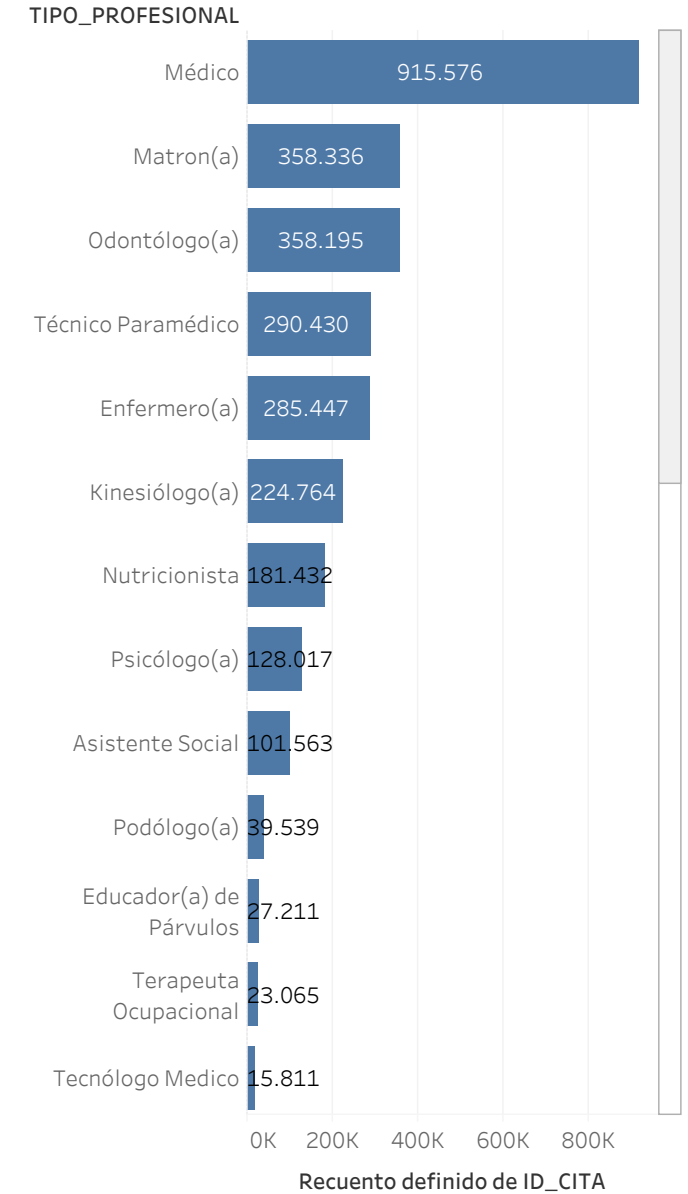


ANÁLISIS DESCRIPTIVO DE CALIDAD DE REGISTRO DE ATENCIÓNES EN RAYEN EN LOS CENTROS DEL SSMSO, AÑO 2018

Unidad de análisis y gestión de información en Salud
Servicio de Salud Metropolitano Sur Oriente.
Periodo análisis 2018

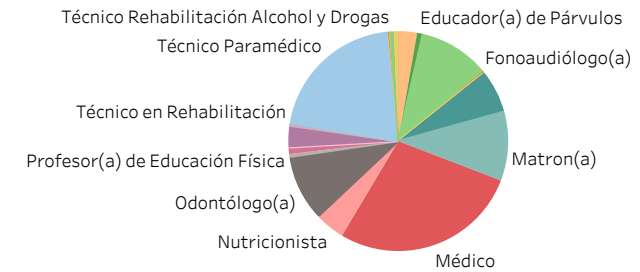
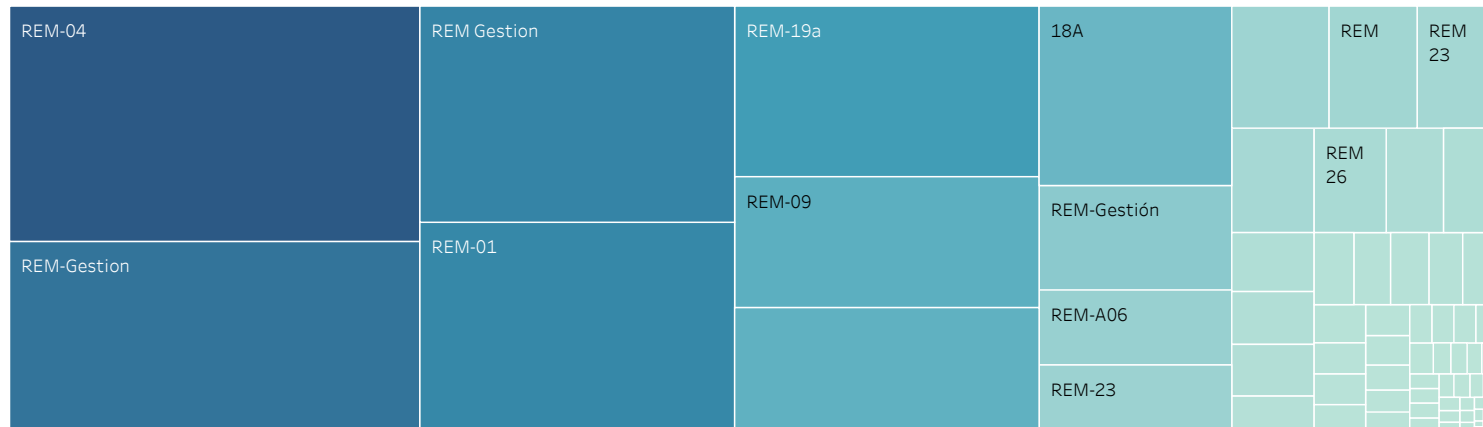
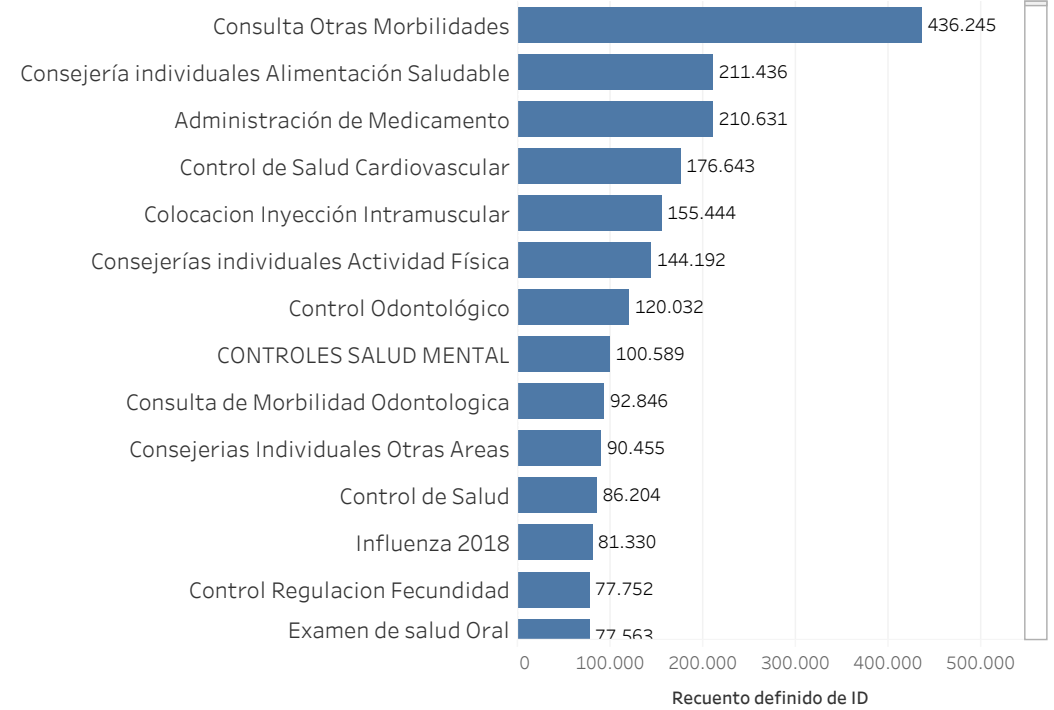
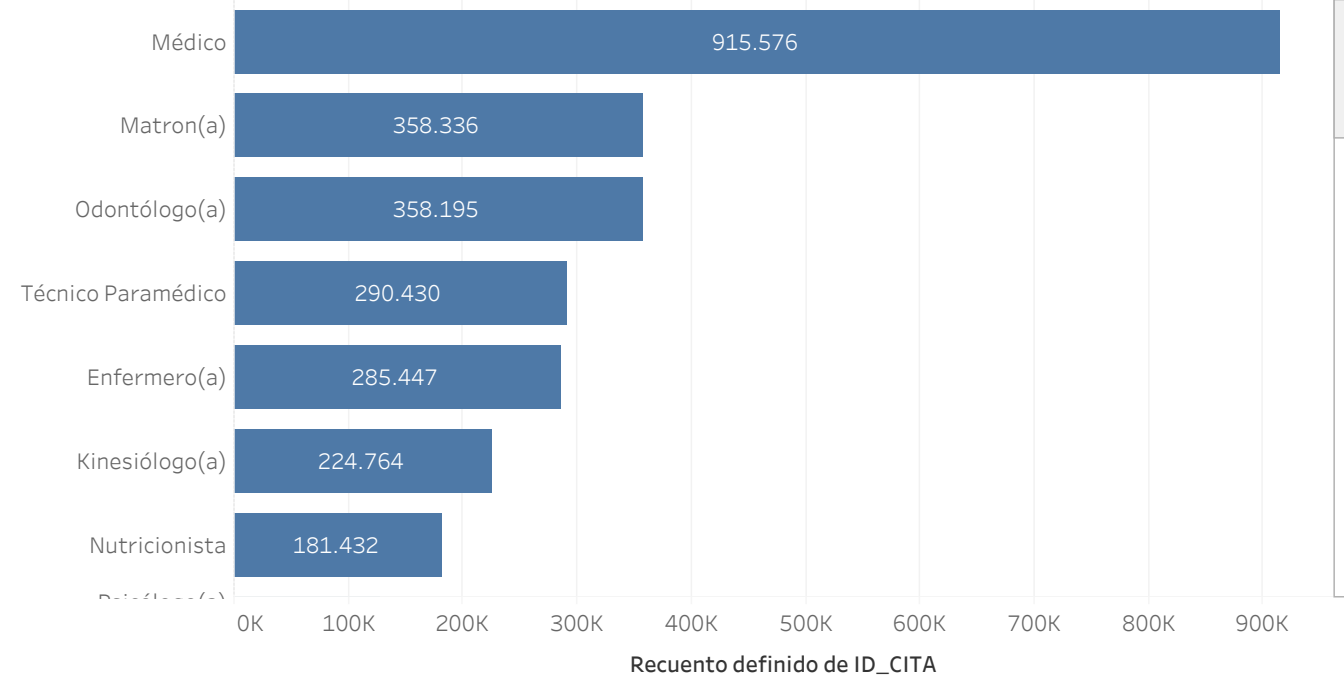
ATENCIONES ABIERTAS EN RCE RAYEN, AÑO 2018, SSMSO

NOMBRE_COMUNA	ESTADO_CITA	enero 2018	febrero 2018	marzo 2018	abril 2018	mayo 2018	junio 2018	julio 2018	agosto 2018	septiembre 2018	octubre 2018	noviembre 2018	diciembre 2018	Total gen..
La Florida	Agendado		2	3	3	8	29	15	10	2	2			74
	Completado	107.604	91.335	110.919	114.798	115.685	118.582	109.734	127.743	93.706	130.722	116.487	95.881	1.333.196
	Iniciado	353	401	514	431	576	945	781	950	639	908	873	1.234	8.605
	No se Presentó	24.544	20.493	24.034	24.198	26.351	27.497	25.327	27.582	20.653	27.550	25.117	22.797	296.143
La Pintana	Agendado	3		1	2		2		4					12
	Completado	52.733	44.831	55.383	56.164	52.205	55.023	51.088	60.514	40.702	61.629	52.268	49.652	632.192
	Iniciado	861	935	1.202	953	955	938	754	1.124	777	1.194	1.212	1.402	12.307
	No se Presentó	9.900	8.689	10.018	11.259	11.335	11.770	11.806	13.353	9.044	13.625	11.839	12.401	135.039
	Pendiente											1		1
Pirque	Agendado	1		1					1	1	1			5
	Completado	11.046	10.731	12.409	13.180	13.647	13.592	12.592	14.900	9.779	13.207	10.521	10.383	145.987
	Iniciado	121	75	84	63	67	57	32	57	94	92	167	183	1.092
	No se Presentó	1.822	2.021	2.254	2.465	2.697	2.623	2.555	2.961	2.268	2.759	2.385	2.418	29.228
	Pendiente							1						1
San Jose De Maipo	Agendado					1								1
	Completado	6.643	6.426	7.015	7.167	6.868	7.052	7.252	8.369	5.628	8.017	6.293	5.550	82.280
	Iniciado	267	155	199	184	193	260	233	337	191	322	348	384	3.073
	No se Presentó	1.199	1.198	1.520	1.686	1.571	1.654	1.859	1.921	1.325	1.823	1.465	1.406	18.627
	Pendiente	1												1
San Ramon	Agendado			1		3	4	2	2	1				13
	Completado	17.203	14.423	20.781	23.386	24.935	24.425	22.507	26.469	19.332	26.887	19.641	17.357	257.346
	Iniciado	1.575	896	1.257	1.331	1.374	1.290	1.107	1.501	1.166	1.708	1.242	1.614	16.061
	No se Presentó	2.853	2.211	3.146	3.076	3.397	3.276	3.075	3.228	2.381	3.118	2.260	2.050	34.071



ACTIVIDADES REGISTRADAS QUE SE INFORMAN AL REM

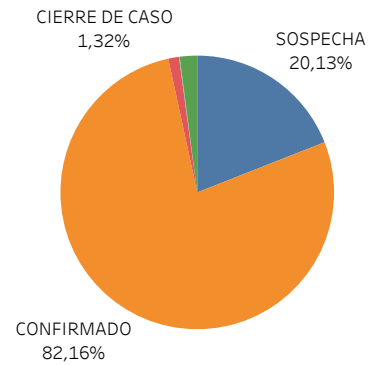
TIPO_PROFESIONAL



DIAGNOSTICOS GES

NOMBRE_COMUNA	ESAUGE	MARCADO_AUGE	
		NO	SI
La Florida	NO	1.244.938	31
	SI	359.755	321.645
La Pintana	NO	588.810	17
	SI	158.546	134.668
Pirque	NO	121.735	4
	SI	35.689	19.497
San Jose De Maipo	NO	71.149	3
	SI	22.366	21.345
San Ramon	NO	269.349	3
	SI	73.153	52.599

Hoja 10



Hoja 9

