INFORME DE PRODUCCIÓN
ESTABLECIMIENTOS DE LA RED ASISTENCIAL
SERVICIO DE SALUD METROPOLITANO SUR ORIENTE
Periodo: Enero a Junio (2021-2022)

Subdirección de Redes Asistenciales
Departamento Estadistica, Analisis y Gestión de la Información
Unidad de Estadística
Julio 2022

INDICE

Contenido	Página
Nivel Primario	
Poblacion Inscrita Establecimientos APS	1-2
Consultas de Morbilidad Medica en APS	3
Controles Médicos en APS	4
Interconsultas Generadas desde APS	5
Consultas Médicas en Servicios de Atención Primaria de Urgencia (SAPU)	6
Consultas y Controles Profesionales no medicos APS	
Consultas y Controles de Enfermera	7
Consultas y Controles de Matrón (a)	8
Evaluación inicial e intermedia de Kinesiólogo	9
Consultas y Controles de Nutricionista	10
Consultas y Controles de Psicólogo	11
Consultas Medicas de Salud Mental	12
Controles Salud Mental según Profesional no medico	13-14
Examenes de Laboratorio	15
Examenes de Imagenologia	16
Reclamos	17-19
Nivel Secundario y Terciario	
Consultas Médicas de Especialidades	20
Desglose de Consultas Médicas de Especialidades	21
Número de Consultas Nuevas	22
Número de Consultas Pertinentes	23
Número de Personas que no se presenta	24
Controles Salud Mental	25
Consultas de Urgencia en Establecimientos Hospitalarios y Categorización de pacientes en unidad de urgencia	26
Pacientes con indicación de hospitalización en espera de camas en UEH	27
Intervenciones Quirúrgicas	28
Porcentaje y causa de Suspensiones de Intervenciones Quirúrgicas	29
Exámenes de Laboratorio	30
Exámenes de Imagenología	31
Exámenes de Anatomía Patológica	32
Altas Odontológicas	33
Indicadores Hospitalarios	34
Capacidad Instalada de los Quirófanos	35
Partos	36
Hospitalización Domiciliaria	37
Reclamos	38
Atenciones Priorizadas en Pandemia	
Atenciones Telefonicas en APS	40
Atenciones Telefonicas en Especialidad	41
Atenciones Odontológia	42-43
Atenciones Salud Mental	44
Atenciones Programa de Salud Cardiovascular	45-46

NIVEL PRIMARIO
2021-2022

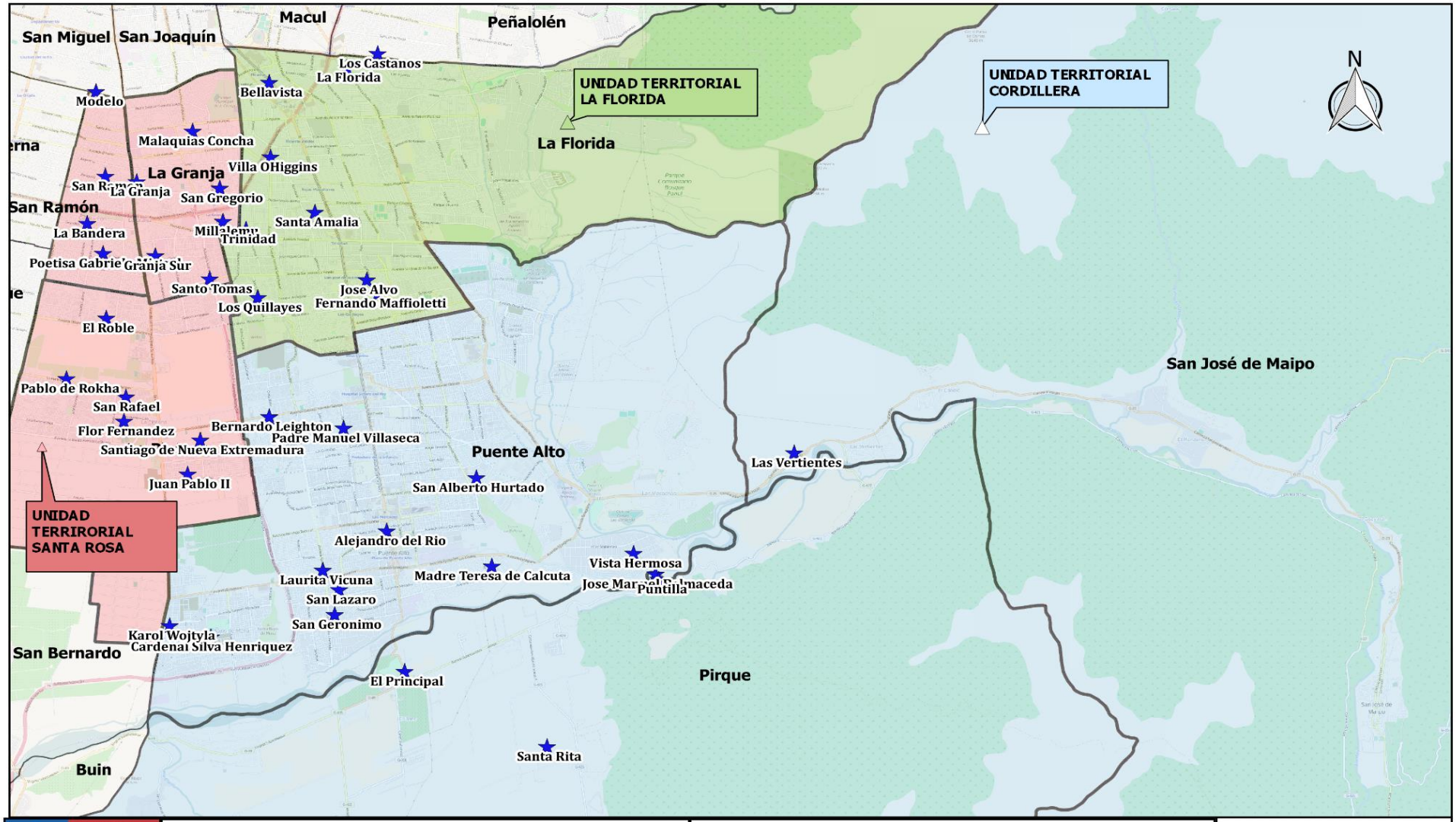

Servicio de Salud Metropolitano Sur Oriente
Región Metropolitana
Ministerio de Salud

ESTABLECIMIENTOS ATENCION PRIMARIA

SERVICIO DE SALUD METROPOLITANO SUR ORIENTE
REGIÓN METROPOLITANA

Fuente: Ministerio de Salud, Servicio de Salud Metropolitano Sur Oriente, Depto Control de Gestión, Unidad Estadística

Preparado por: Unidad Estadística, Dpto. Estadistica, Analisis y Gestión de la Información.

Simbología

★ **ESTABLECIMIENTOS APS**

POBLACIÓN INSCRITA EN ESTABLECIMIENTOS DE ATENCIÓN PRIMARIA DE SALUD (APS)
RED PÚBLICA DE SALUD SUR ORIENTE
AÑO 2022

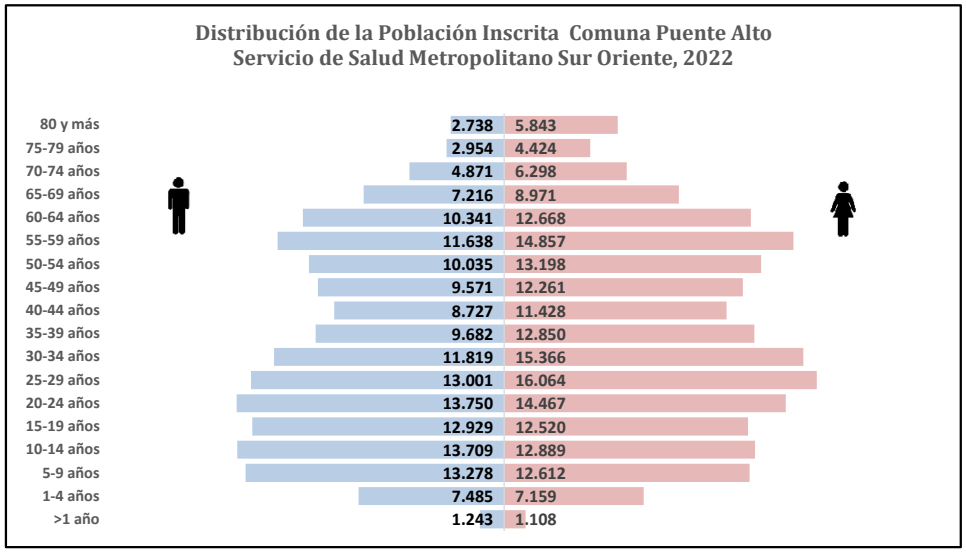

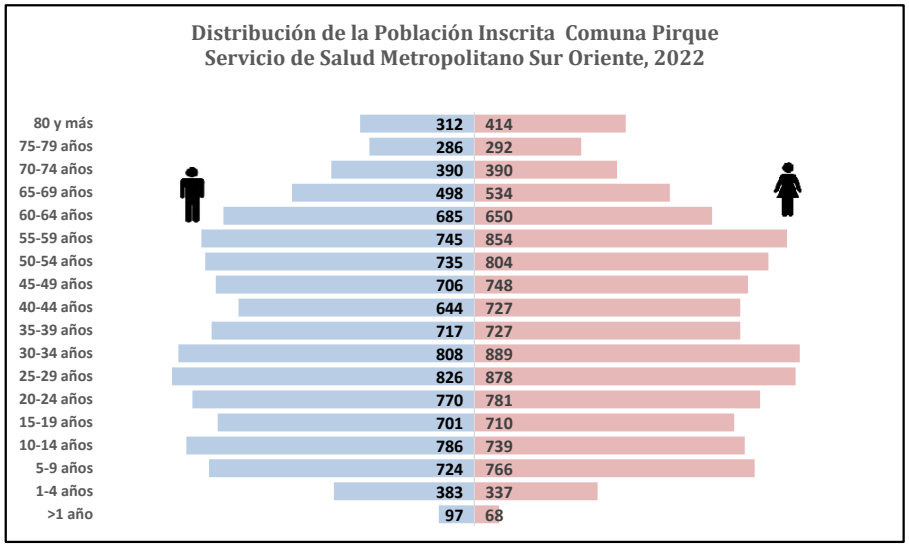

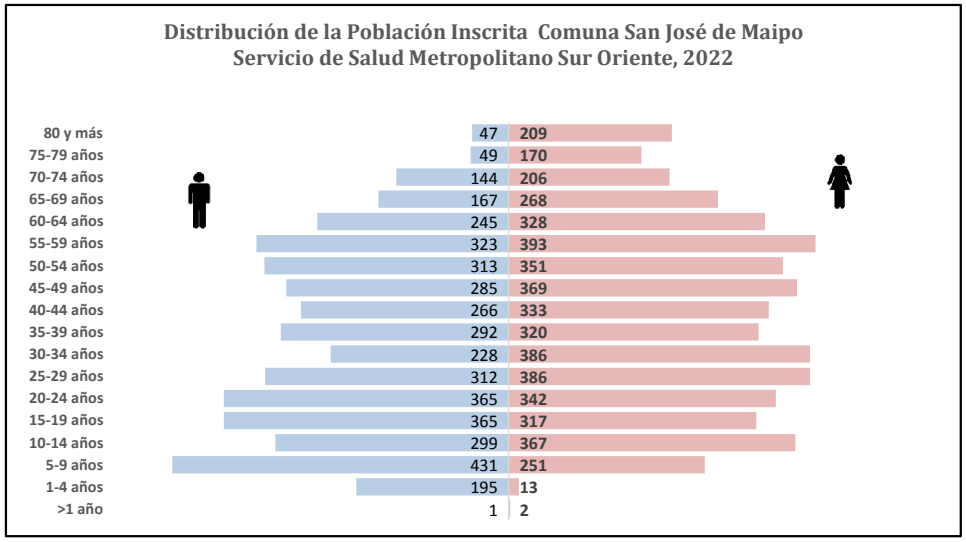

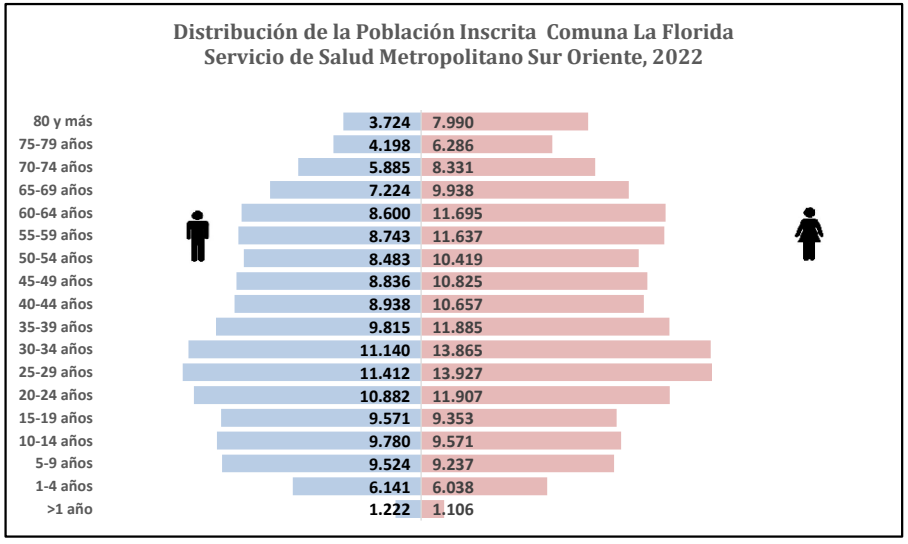

Fuente: Base de Datos Inscritos Validados SSMSO
Preparado por: Unidad Estadística, Dpto. Estadistica, Analisis y Gestión de la Información, Servicio de Salud M. Sur Oriente.

POBLACIÓN INSCRITA EN ESTABLECIMIENTOS DE ATENCIÓN PRIMARIA DE SALUD (APS)
RED PÚBLICA DE SALUD SUR ORIENTE
AÑO 2022

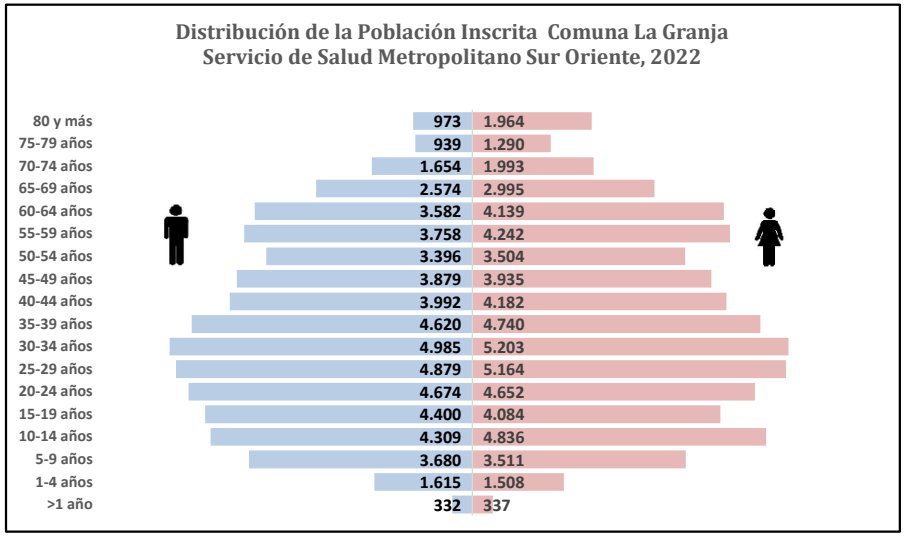

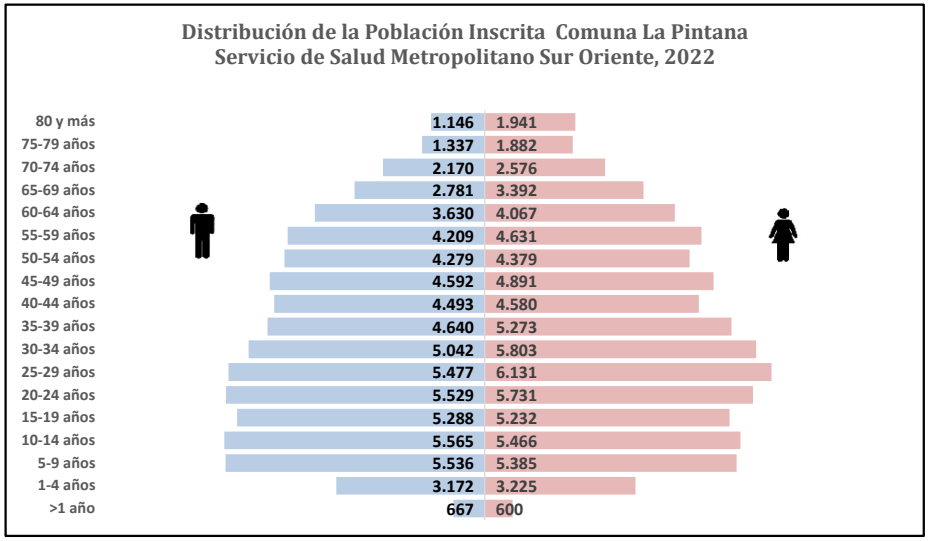

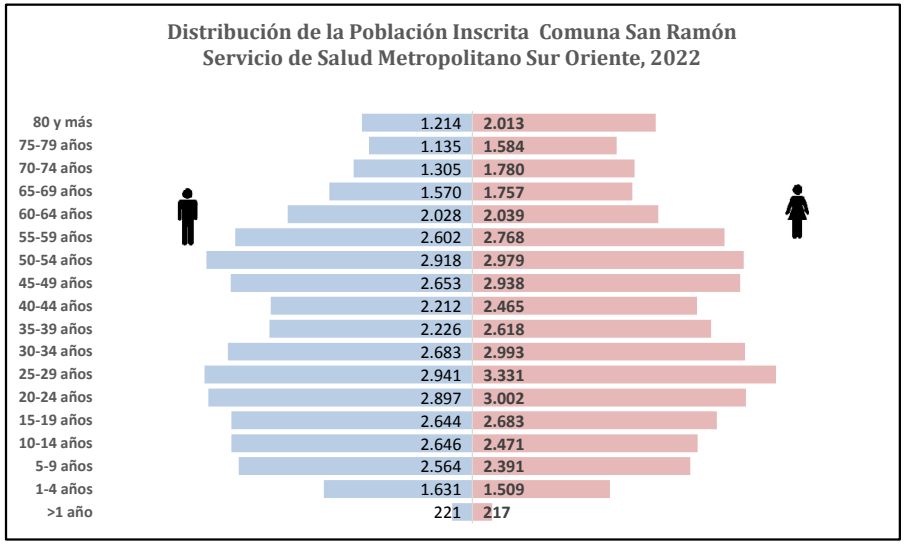

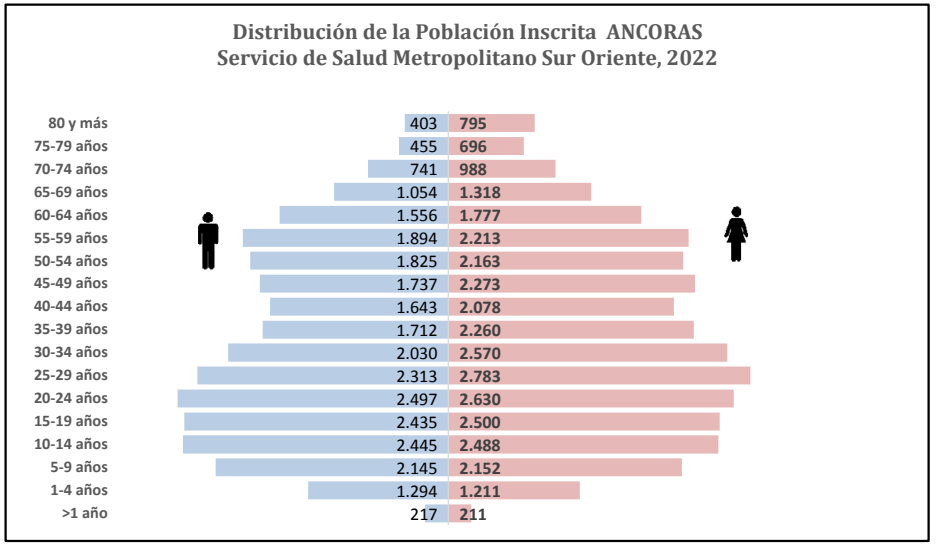

Fuente: Base de Datos Inscritos Validados SSMSO
Preparado por: Unidad Estadística, Dpto. Estadistica, Analisis y Gestión de la Información, Servicio de Salud M. Sur Oriente.

CONSULTAS DE MORBILIDAD MEDICA EN APS POR ESTABLECIMIENTO DE LA RED

Periodo: Enero a Junio (2021-2022)

Territorio/Comuna	Consulta de Morbilidad				% Variación Morbilidad	Consulta de Morbilidad Pueblos Originarios		
	2021		2022					
	Inscritos	Morbilidad	Inscritos	Morbilidad		2021	2022	% Var
SSMSO	**1.113.447**	**336.445**	**1.115.901**	**432.553**	**28,6%**	**5.274**	**7.701**	**46,0%**
RED CORDILLERA	**435.110**	**124.996**	**435.355**	**166.049**	**32,8%**	**2.102**	**3.740**	**77,9%**
COMÚNA DE PUENTE ALTO	**404.729**	**95.340**	**403.896**	**127.762**	**34,0%**	**1.799**	**3.279**	**82,3%**
Alejandro del Rio	91.651	17.351	87.810	32.218	**85,7%**	546	1.561	**185,9%**
San Gerónimo	50.617	14.066	49.163	17.756	**26,2%**	358	494	**38,0%**
Vista Hermosa	14.815	8.218	15.626	8.683	**5,7%**	83	76	**-8,4%**
Bernardo Leighton	43.343	15.524	43.374	16.100	**3,7%**	42	56	**33,3%**
Raúl Silva Henríquez	34.871	8.784	33.917	11.057	**25,9%**	318	442	**39,0%**
Padre Manuel Villaseca	67.533	13.000	69.417	18.726	**44,0%**	58	96	**65,5%**
Karol Wojtyla	29.993	9.483	30.898	10.279	**8,4%**	383	532	**38,9%**
Laurita Vicuña	28.654	8.482	29.770	12.417	**46,4%**	11	22	**100,0%**
Maria Teresa de Calcuta	21.175	4.518	21.981	6.920	**53,2%**	36	76	**111,1%**
San Alberto Hurtado	22.077	5.164	21.940	5.377	**4,1%**	119	161	**35,3%**
**CRS Cordillera*		664		878	**32,2%**	0	0	
* *San Lazaro*		432		526	**21,8%**	0	0	
COMÚNA DE PIRQUE	**20.714**	**12.465**	**22.121**	**18.168**	**45,8%**	**111**	**216**	**94,6%**
Dr. José Manuel Balmaceda	9.254	6.180	10.022	9.210	**49,0%**	45	72	**60,0%**
El Principal	9.211	6.162	9.852	8.463	**37,3%**	65	144	**121,5%**
Puntilla	1.685	92	1.689	445	**383,7%**	1	0	
Santa Rita	228	31	231	29	**-6,5%**	0	0	
San Vicente	336	0	327	21	#¡DIV/0!	0	0	
COMÚNA DE SAN JOSÉ DE MAIPO	**9.667**	**6.845**	**9.338**	**6.944**	**1,4%**	**37**	**8**	**-78,4%**
Corporación de San José de Maipo	*2.414*	*1.456*	*2.528*	*689*	**-52,7%**	*17*	*8*	**-52,9%**
Las Vertientes	2.112	*1.211*	2.233	470	**-61,2%**	*16*	7	**-56,3%**
El Volcán		*106*		67	**-36,8%**	*0*	0	
San Gabriel	302	*139*	295	152	**9,4%**	*1*	1	**0,0%**
Hospital San José de Maipo	*7.253*	*5.389*	*6.810*	*6.255*	**16,1%**	*20*	*0*	
RED LA FLORIDA	**308.521**	**100.842**	**318.795**	**138.324**	**37,2%**	**1.319**	**1.814**	**37,5%**
Los Castaños	26.577	6.769	27.587	9.619	**42,1%**	224	324	**44,6%**
Bellavista	40.807	11.250	42.423	19.571	**74,0%**	105	158	**50,5%**
Villa O'Higgins	32.778	11.361	32.600	18.228	**60,4%**	140	220	**57,1%**
Los Quillayes	44.322	13.623	44.103	14.942	**9,7%**	490	589	**20,2%**
Maffioletti	37.687	13.061	38.081	18.350	**40,5%**	35	78	**122,9%**
Santa Amalia	40.689	13.615	42.718	15.071	**10,7%**	168	231	**37,5%**
Trinidad	24.296	8.913	25.714	15.184	**70,4%**	33	45	**36,4%**
la Florida	35.241	12.916	37.299	14.864	**15,1%**	53	69	**30,2%**
José Alvo	26.124	8.739	28.270	11.471	**31,3%**	71	96	**35,2%**
*Las Perdices		0		4		0	0	
*Las Lomas		595		1.020	**71,4%**	0	4	
RED SANTA ROSA	**369.816**	**110.607**	**361.751**	**128.180**	**15,9%**	**1.853**	**2.147**	**15,9%**
COMÚNA DE LA GRANJA	**127.663**	**35.248**	**119.799**	**40.583**	**15,1%**	**317**	**0**	
La Granja	62.515	15.246	57.234	15.591	**2,3%**	317	0	
Malaquías Concha	18.835	6.566	18.208	6.535	**-0,5%**	0	0	
La Granja Sur	46.313	9.620	44.357	13.248	**37,7%**	0	0	
*Millalemu		1.902		2.769	**45,6%**	0	0	
*San Gregorio		1.914		2.440	**27,5%**	0	0	
COMÚNA DE SAN RAMÓN	**79.065**	**22.760**	**79.630**	**24.416**	**7,3%**	**311**	**403**	**29,6%**
La Bandera	22.436	3.843	23.508	8.809	**129,2%**	204	291	**42,6%**
San Ramón	25.575	4.024	25.817	6.931	**72,2%**	0	42	**0,0%**
Poetisa Gabriela Mistral	31.054	13.248	30.305	6.842	**-48,4%**	81	41	**-49,4%**
*Modelo		1.645		1.834	**11,5%**	26	29	**11,5%**
COMÚNA DE LA PINTANA	**163.088**	**46.679**	**162.322**	**56.313**	**20,6%**	**1.054**	**1.537**	**45,8%**
San Rafael	26.612	9.711	26.631	8.192	**-15,6%**	237	226	**-4,6%**
Pablo de Rokha	27.383	9.594	27.246	14.017	**46,1%**	240	438	**82,5%**
Santiago Nueva Extremadura	23.781	7.023	23.271	8.168	**16,3%**	226	277	**22,6%**
Santo Tómas	23.340	7.189	23.815	8.038	**11,8%**	0	0	
Flor Frenández	11.438	5.571	11.191	7.258	**30,3%**	175	249	**42,3%**
El Roble	33.065	7.591	32.587	10.640	**40,2%**	176	347	**97,2%**
Juan Pablo II	17.469	5.920	17.581	6.868	**16,0%**	171	207	**21,1%**

Información Actualizada al 29/07/2022

**CRS Cordillera consultas medicas del personal; La población inscrita incluye el grupo sin información*

Fuente: Serie A REM 04 y REM 23, Unidad Estadística.

Preparado por: Unidad Estadística, Dpto. Estadistica, Analisis y Gestión de la Información, Servicio de Salud M. Sur Oriente.

CONTROLES MEDICOS EN ATENCIÓN PRIMARIA DE SALUD

Periodo: Enero a Junio (2021-2022)

Territorio	Año		% Variación
	2021	2022	
SSMSO	**55.352**	**79.444**	**43,5%**
RED CORDILLERA	**19.663**	**27.307**	**38,9%**
COMÚNA DE PUENTE ALTO	**11.487**	**17.423**	**51,7%**
Alejandro del Rio	4.277	5.690	**33,0%**
San Gerónimo	949	1.989	**109,6%**
Vista Hermosa	348	432	**24,1%**
Bernardo Leighton	2.287	2.655	**16,1%**
Raúl Silva Henríquez	1.158	1.814	**56,6%**
Padre Manuel Villaseca	1.256	2.616	**108,3%**
Karol Wojtyla	612	1.122	**83,3%**
Laurita Vicuña	600	1.105	**84,2%**
Maria Teresa de Calcuta	1.334	2.038	**52,8%**
San Alberto Hurtado	3.856	3.438	**-10,8%**
COMÚNA DE PIRQUE	**1.875**	**3.063**	**63,4%**
Dr. José Manuel Balmaceda	1.054	1.431	**35,8%**
El Principal	532	948	**78,2%**
Puntilla	275	516	**87,6%**
Santa Rita	14	48	**242,9%**
San Vicente	0	120	
COMÚNA DE SAN JOSÉ DE MAIPO	**1.111**	**1.345**	**21,1%**
Corporación de San José de Maipo	247	274	**10,9%**
Las Vertientes	196	144	**-26,5%**
El Volcán	*10*	73	**630,0%**
San Gabriel	41	57	**39,0%**
Hospital San José de Maipo	864	1.071	**24,0%**
RED LA FLORIDA	**15.195**	**22.868**	**50,5%**
Los Castaños	1.541	2.990	**94,0%**
Bellavista	1.425	1.440	**1,1%**
Villa O'Higgins	1.442	2.990	**107,4%**
Los Quillayes	2.038	3.331	**63,4%**
Maffioletti	784	2.241	**185,8%**
Santa Amalia	1.719	3.031	**76,3%**
Trinidad	1.769	1.875	**6,0%**
La Florida	3.262	2.521	**-22,7%**
José Alvo	1.134	2.256	**98,9%**
Las Perdices	0	1	
*Las Lomas	81	192	**137,0%**
RED SANTA ROSA	**20.494**	**29.269**	**42,8%**
COMÚNA DE LA GRANJA	**7.810**	**10.947**	**40,2%**
La Granja	3.765	4.861	**29,1%**
Malaquías Concha	1.603	2.132	**33,0%**
La Granja Sur	1.255	3.037	**142,0%**
Millalemu	453	556	**22,7%**
San Gregorio	734	361	**-50,8%**
COMÚNA DE SAN RAMÓN	**3.230**	**6.248**	**93,4%**
La Bandera	545	1.445	**165,1%**
San Ramón	1.026	2.292	**123,4%**
Poetisa Gabriela Mistral	1.011	1.531	**51,4%**
Modelo	648	980	**51,2%**
COMÚNA DE LA PINTANA	**7.696**	**9.675**	**25,7%**
San Rafael	4.348	2.236	**-48,6%**
Pablo de Rokha	143	831	**481,1%**
Stgo. Nueva Extremadura	1.440	1.759	**22,2%**
Santo Tomás	253	1.452	**473,9%**
Flor Fernández	189	361	**91,0%**
El Roble	1.323	3.036	**129,5%**
Juan Pablo II	1.758	2.399	**36,5%**

Información Actualizada al 29/07/2022

Fuente: Serie A REM 01 y REM 23 Unidad Estadística.

Preparado por: Unidad Estadística, Dpto. Estadistica, Analisis y Gestión de la Información, Servicio de Salud M. Sur Oriente.

INTERCONSULTAS GENERADAS DESDE LA ATENCIÓN PRIMARIA DE SALUD

Periodo: Enero a Junio (2021-2022)

Territorio / Comuna	Interconsultas Generadas		% Variación
	2021	2022	
SSMSO	**39.549**	**54.544**	**37,9%**
RED CORDILLERA	**18.069**	**27.998**	**55,0%**
COMÚNA DE PUENTE ALTO	**13.673**	**23.185**	**69,6%**
Alejandro del Rio	3.803	7.612	**100,2%**
San Gerónimo	719	3.063	**326,0%**
Vista Hermosa	769	1.055	**37,19%**
Bernardo Leighton	1.407	1.641	**16,6%**
Raúl Silva Henríquez	1.513	1.991	**31,6%**
Padre Manuel Villaseca	2.810	4.155	**47,9%**
Karol Wojtyla	1.228	1.712	**39,4%**
Laurita Vicuña	1.424	1.956	**37,4%**
Maria Teresa de Calcuta	1.155	1.224	**6%**
San Alberto Hurtado	1.193	1.112	**-6,8%**
COMÚNA DE PIRQUE	**1.135**	**1.162**	**2,4%**
Dr. José Manuel Balmaceda	544	575	**5,7%**
El Principal	552	533	**-3,4%**
Puntilla	37	44	**18,9%**
Santa Rita	2	5	**150%**
San Vicente	0	5	
COMÚNA DE SAN JOSÉ DE MAIPO	**913**	**1.315**	**44%**
Corporación de San José de Maipo	135	0	
Las Vertientes	126	0	
El Volcán	*0*	0	
San Gabriel	9	0	
Hospital San José de Maipo	778	1.315	**69,0%**
RED LA FLORIDA	**9.758**	**12.304**	**26,1%**
Los Castaños	*1.322*	1.390	**5,1%**
Bellavista	1.442	1.700	**17,9%**
Villa O'Higgins	930	1.414	**52,0%**
Los Quillayes	1.216	1.659	**36,4%**
Maffioletti	719	1.089	**51,5%**
Santa Amalia	1.288	1.346	**4,5%**
Trinidad	1.215	1.209	**-0,5%**
La Florida	905	1.425	**57,5%**
José Alvo	641	966	**50,7%**
Las Perdices	0	0	
Las Lomas	80	106	**32,5%**
RED SANTA ROSA	**11.722**	**14.242**	**21,5%**
COMÚNA DE LA GRANJA	**3.441**	**3.335**	**-3,1%**
La Granja	1.296	1.257	**-3,0%**
Malaquías Concha	677	742	**9,6%**
La Granja Sur	1.079	977	**-9,5%**
Millalemu	121	152	**25,6%**
San Gregorio	268	207	**-22,8%**
COMÚNA DE SAN RAMÓN	**1.686**	**2.842**	**68,6%**
La Bandera	704	1.237	**75,7%**
San Ramón	396	1.106	**179,3%**
Poetisa Gabriela Mistral	251	337	**34,3%**
Modelo	335	162	**-51,6%**
COMÚNA DE LA PINTANA	**5.640**	**7.079**	**25,5%**
San Rafael	1.139	994	**-12,7%**
Pablo de Rokha	815	1.590	**95,1%**
Stgo. Nueva Extremadura	941	1.021	**8,5%**
Santo Tomás	1.114	937	**-15,9%**
Flor Fernández	664	401	**-39,6%**
El Roble	967	2.136	**120,9%**
Juan Pablo II	955	986	**3,2%**

Información Actualizada al 29/07/2022

Fuente: Serie A REM 07 Unidad Estadística.
Preparado por: Unidad Estadística, Dpto. Estadistica, Analisis y Gestión de la Información, Servicio de Salud M. Sur Oriente.

CONSULTAS MEDICAS EN SAPU

Periodo: Enero a Junio (2021-2022)

Comuna / Establecimiento	Año		
	2021	2022	% Variación
SSMSO	**372.108**	**537.112**	**44,3%**
RED CORDILLERA	**137.736**	**216.271**	**57,0%**
COMÚNA DE PUENTE ALTO	**130.402**	**204.463**	**56,8%**
SAPU-Alejandro del Rio	22.930	37.778	**64,8%**
SAPU-San Gerónimo	17.223	29.113	**69,0%**
SAPU-Bernardo Leighton	25.520	42.949	**68,3%**
SAPU-C. Silva Henríquez	19.404	28.806	**48,5%**
SAPU-Padre Manuel Villaseca	22.877	34.867	**52,4%**
SAPU-Karol Wojtyla	22.448	30.950	**37,9%**
COMÚNA DE PIRQUE	**7.334**	**11.808**	**61,0%**
Dr. José M. Balmaceda	7.334	11.808	**61,0%**
RED LA FLORIDA	**83.055**	**123.237**	**48,4%**
SAPU-Los Castaños	12.157	20.420	**68,0%**
SAPU-Villa O'Higgins	8.605	10.757	**25,0%**
SAPU-Los Quillayes	20.736	27.475	**32,5%**
SAPU-Maffioletti	8.084	11.232	**38,9%**
SAPU-Sta. Amalia	7.545	11.791	**56,3%**
SAPU-Trinidad	10.948	19.352	**76,8%**
SAPU-La Florida	8.099	11.826	**46,0%**
SAPU-José Alvo	6.881	10.384	**50,9%**
RED SANTA ROSA	**151.317**	**197.604**	**30,6%**
COMÚNA DE LA GRANJA	**45.037**	**54.589**	**21,2%**
SAPU-La Granja	36.468	40.794	**11,9%**
SAPU-La Granja Sur	8.569	13.795	**61,0%**
COMÚNA DE SAN RAMÓN	**43.245**	**59.795**	**38,3%**
SAPU-La Bandera	25.198	27.021	**7,2%**
SAPU-San Ramón	11.571	16.542	**43,0%**
SAPU-Gabriela Mistral	6.476	16.232	**150,6%**
COMÚNA DE LA PINTANA	**63.035**	**83.220**	**32,0%**
SAPU-San Rafael	9.388	12.504	**33,2%**
SAPU-Pablo de Rokha	9.869	13.506	**36,9%**
SAPU-Stgo. Nva. Extremadura	24.272	31.522	**29,9%**
SAPU-Santo Tomás	8.386	10.813	**28,9%**
SAPU-El Roble	11.120	14.875	**33,8%**

Información Actualizada al 29/07/2022

Fuente: Serie A REM 08 Unidad Estadística.

Preparado por: Unidad Estadística, Dpto. Estadistica, Analisis y Gestión de la Información, Servicio de Salud M. Sur Oriente.

CONSULTAS Y CONTROLES DE ENFERMERA

Periodo: Enero a Junio (2021-2022)

Territorio/Comuna/Establecimiento	Consultas			Controles		
	Año		% Variación	Año		% Variación
	2021	2022		2021	2022	
SSMSO	**18.865**	**22.549**	**19,5%**	**25.952**	**61.447**	**136,8%**
RED CORDILLERA	**2.631**	**1.716**	**-34,8%**	**10.352**	**23.162**	**123,7%**
COMÚNA DE PUENTE ALTO	**1.048**	**215**	**-79,5%**	**5.466**	**14.682**	**168,6%**
Alejandro del Rio	65	76	**16,9%**	1.667	4.901	**194,0%**
San Gerónimo	9	9	**0,0%**	93	702	**654,8%**
Vista Hermosa	3	67	**2133,3%**	174	946	**443,7%**
Bernardo Leighton	1	1	**0,0%**	1.328	2.267	**70,7%**
Raúl Silva Henríquez	908	0		393	991	**152,2%**
Padre Manuel Villaseca	1	0		778	1.471	**89,1%**
Karol Wojtyla	34	11	**-67,6%**	585	1.650	**182,1%**
Laurita Vicuña	27	51	**88,9%**	448	1.754	**291,5%**
Maria Teresa de Calcuta	689	348	**-49,5%**	1.573	2.765	**75,8%**
San Alberto Hurtado	152	118	**-22,4%**	1.929	2.815	**45,9%**
COMÚNA DE PIRQUE	**302**	**619**	**105,0%**	**445**	**1.590**	**257,3%**
Dr. José Manuel Balmaceda	183	451	**146,4%**	346	774	**123,7%**
El Principal	119	166	**39,5%**	96	677	**605,2%**
Puntilla	0	1		3	111	**3600,0%**
Santa Rita	0	0		0	0	
San Vicente	0	1		0	28	
COMÚNA DE SAN JOSÉ DE MAIPO	**440**	**416**	**-5,5%**	**939**	**1.310**	**39,5%**
Corporación de San José de Maipo	290	381	**31,4%**	272	574	**111,0%**
Las Vertientes	218	252	**15,6%**	195	367	**88,2%**
El Volcán	36	18	**-50,0%**	19	65	**242,1%**
San Gabriel	36	111	**208,3%**	58	142	**144,8%**
Hospital San José de Maipo	150	35	**-76,7%**	667	736	**10,3%**
RED LA FLORIDA	**9.830**	**11.505**	**17,0%**	**6.377**	**13.674**	**114,4%**
Los Castaños	652	974	**49,4%**	462	2.162	**368,0%**
Bellavista	808	2.161	**167,5%**	780	1.723	**120,9%**
Villa O'Higgins	4.559	631	**-86,2%**	1.134	1.735	**53,0%**
Los Quillayes	1.515	2.039	**34,6%**	1.088	2.778	**155,3%**
Maffioletti	473	1.804	**281,4%**	940	1.371	**45,9%**
Santa Amalia	336	1.584	**371,4%**	567	1.066	**88,0%**
Trinidad	399	949	**137,8%**	375	619	**65,1%**
La Florida	756	1.017	**34,5%**	720	1.304	**81,1%**
José Alvo	329	342	**4,0%**	303	895	**195,4%**
Las Perdices	0	3		0	3	
Las Lomas	3	1	**-66,7%**	8	18	**125,0%**
RED SANTA ROSA	**6.404**	**9.328**	**45,7%**	**9.223**	**24.611**	**166,8%**
COMÚNA DE LA GRANJA	**1.878**	**2.376**	**26,5%**	**3.397**	**8.348**	**145,7%**
La Granja	266	385	**44,7%**	616	2.711	**340,1%**
Malaquías Concha	141	107	**-24,1%**	1.089	1.355	**24,4%**
La Granja Sur	607	947	**56,0%**	1.234	3.015	**144,3%**
Millalemu	292	658	**125,3%**	217	604	**178,3%**
San Gregorio	572	279	**-51,2%**	241	663	**175,1%**
COMÚNA DE SAN RAMÓN	**1.936**	**2.760**	**42,6%**	**2.112**	**5.569**	**163,7%**
La Bandera	152	371	**144,1%**	1.161	1.257	**8,3%**
San Ramón	0	52		276	1.266	**358,7%**
Poetisa Gabriela Mistral	1.063	1.781	**67,5%**	601	2.477	**312,1%**
Modelo	721	556	**-22,9%**	74	569	**668,9%**
COMÚNA DE LA PINTANA	**2.369**	**3.976**	**67,8%**	**2.119**	**8.011**	**278,1%**
San Rafael	1.509	2.402	**59,2%**	896	1.598	**78,3%**
Pablo de Rokha	44	89	**102,3%**	277	736	**165,7%**
Stgo. Nueva Extremadura	88	338	**284,1%**	542	1.968	**263,1%**
Santo Tomás	120	128	**6,7%**	133	1.429	**974,4%**
Flor Fernández	183	577	**215,3%**	121	440	**263,6%**
El Roble	425	442	**4,0%**	150	1.840	**1126,7%**
Juan Pablo II	221	216	**-2,3%**	1.595	2.683	**68,2%**

Información Actualizada al 29/07/2022

Fuente: Consultas: REM 04 y REM 23, **Controles:** Serie A REM 01 y REM 23 , Unidad Estadística.
Preparado por: Unidad Estadística, Dpto. Estadistica, Analisis y Gestión de la Información, Servicio de Salud M. Sur Oriente.

CONSULTAS Y CONTROLES DE MATRÓN/(A)
Periodo: Enero a Junio (2021-2022)

Territorio	Consultas			Controles		
	Año		% Variación	Año		% Variación
	2021	2022		2021	2022	
SSMSO	**21.959**	**29.609**	**34,8%**	**68.294**	**111.613**	**63,4%**
RED CORDILLERA	**8.219**	**11.553**	**40,6%**	**21.474**	**39.676**	**84,8%**
COMÚNA DE PUENTE ALTO	**6.880**	**10.128**	**47,2%**	**14.362**	**28.201**	**96,4%**
Centro Especialidades San Lazaro	626	992	**58,5%**	0	0	
Alejandro del Rio	1.306	2.251	**72,4%**	2.139	6.811	**218,4%**
San Gerónimo	326	990	**203,7%**	1.865	4.104	**120,1%**
Vista Hermosa	564	782	**38,7%**	1.760	2.023	**14,9%**
Bernardo Leighton	821	1.030	**25,5%**	2.015	3.436	**70,5%**
Raúl Silva Henríquez	804	1.036	**28,86%**	1.191	2.105	**76,74%**
Padre Manuel Villaseca	1.061	1.446	**36,3%**	2.521	4.544	**80,2%**
Karol Wojtyla	745	999	**34,1%**	1.733	2.675	**54,4%**
Laurita Vicuña	627	602	**-4,0%**	1.138	2.503	**119,9%**
Maria Teresa de Calcuta	362	302	**-16,6%**	2.159	2.720	**26,0%**
San Alberto Hurtado	129	202	**56,6%**	1.724	2.785	**61,5%**
COMÚNA DE PIRQUE	**386**	**439**	**13,7%**	**1.380**	**2.125**	**54,0%**
Dr. José Manuel Balmaceda	223	242	**8,5%**	582	956	**64,3%**
El Principal	128	172	**34,4%**	579	900	**55,4%**
Puntilla	12	9	**-25,0%**	124	138	**11,3%**
Santa Rita	23	6	**-73,9%**	95	102	**7,4%**
San Vicente	0	10		0	29	
COMÚNA DE SAN JOSÉ DE MAIPO	**462**	**482**	**4,3%**	**1.849**	**3.845**	**108,0%**
Corporación de San José de Maipo	287	189	**-34,1%**	446	1.203	**169,7%**
Las Vertientes	209	133	**-36,4%**	345	961	**178,6%**
El Volcán	43	25	**-41,9%**	17	31	**82,4%**
San Gabriel	35	31	**-11,4%**	84	211	**151,2%**
Hospital San José de Maipo	175	293	**67,4%**	1.403	2.642	**88,3%**
RED FLORIDA	**4.653**	**7.205**	**54,8%**	**21.128**	**32.545**	**54,0%**
Los Castaños	138	428	**210,1%**	2.132	2.409	**13,0%**
Bellavista	751	827	**10,1%**	2.486	3.832	**54,1%**
Villa O'Higgins	555	1.136	**104,7%**	2.104	3.509	**66,8%**
Los Quillayes	570	1.186	**108,1%**	2.517	5.708	**126,8%**
Maffioletti	332	326	**-1,81%**	3.197	3.956	**23,74%**
Santa Amalia	886	1.042	**17,6%**	1.787	2.715	**51,9%**
Trinidad	514	929	**80,7%**	2.090	2.480	**18,7%**
La Florida	529	876	**65,6%**	2.206	4.300	**94,9%**
José Alvo	349	428	**22,6%**	2.300	3.083	**34,0%**
Las Perdices	0	0		0	0	
Las Lomas	29	27	**-6,9%**	309	553	**79,0%**
RED SANTA ROSA	**9.087**	**10.851**	**19,4%**	**25.692**	**39.392**	**53,3%**
COMÚNA DE LA GRANJA	**2.740**	**3.460**	**26,3%**	**9.135**	**13.011**	**42,4%**
La Granja	1.509	1.617	**7,2%**	3.583	4.767	**33,0%**
Malaquías Concha	452	766	**69,5%**	1.613	2.186	**35,5%**
La Granja Sur	589	809	**37,4%**	2.963	4.786	**61,5%**
Millalemu	59	114	**93,2%**	432	693	**60,4%**
San Gregorio	131	154	**17,6%**	544	579	**6,4%**
COMÚNA DE SAN RAMÓN	**3.156**	**3.395**	**7,6%**	**4.118**	**8.114**	**97,0%**
La Bandera	46	399	**767,4%**	1.521	3.192	**109,9%**
San Ramón	1.350	2.065	**53,0%**	1.025	2.182	**112,9%**
Poetisa Gabriela Mistral	1.570	686	**-56,3%**	1.379	2.161	**56,7%**
Modelo	190	245	**28,9%**	193	579	**200,0%**
COMÚNA DE LA PINTANA	**2.977**	**3.869**	**30,0%**	**9.945**	**15.318**	**54,0%**
San Rafael	281	377	**34,2%**	2.210	2.478	**12,1%**
Pablo de Rokha	696	1.497	**115,1%**	935	1.918	**105,1%**
Stgo. Nueva Extremadura	427	502	**17,6%**	1.580	2.647	**67,5%**
Santo Tomás	632	531	**-16,0%**	2.140	2.982	**39,3%**
Flor Fernández	390	327	**-16,2%**	828	1.344	**62,3%**
El Roble	551	635	**15,2%**	2.252	3.949	**75,4%**
Juan Pablo II	214	127	**-40,7%**	2.494	2.949	**18,2%**

Información Actualizada al 29/07/2022

Fuente: Consultas: REM 04, **Controles:** Serie A REM 01 ; Unidad Estadística.

Preparado por: Unidad Estadística, Dpto. Estadistica, Analisis y Gestión de la Información, Servicio de Salud M. Sur Oriente.

EVALUACIÓN INICIAL E INTERMEDIA DE KINESIOLOGO
Periodo: Enero a Junio (2021-2022)

Territorio/Comuna	Evaluación Inicial			Evaluación Intermedia		
	Año		% Variación	Año		% Variación
	2021	2022		2021	2022	
SSMSO	**2.913**	**4.546**	**56,1%**	**5.154**	**21.424**	**315,7%**
RED CORDILLERA	**1.074**	**1.468**	**36,7%**	**1.061**	**11.260**	**961,3%**
COMÚNA DE PUENTE ALTO	**901**	**988**	**9,7%**	**621**	**10.314**	**1560,9%**
Centro Especialidades San Lazaro	116	298	**156,9%**	50	71	**42,0%**
Alejandro del Rio	31	270	**771,0%**	105	3.250	**2995,2%**
San Gerónimo	59	26	**-55,9%**	26	1.319	**4973,1%**
Vista Hermosa	87	162	**86,2%**	48	296	**516,7%**
Bernardo Leighton	34	11	**-67,6%**	36	1.937	**5280,6%**
Raúl Silva Henríquez	39	48	**23,1%**	35	378	**980,0%**
Padre Manuel Villaseca	168	71	**-57,7%**	134	2.271	**1594,8%**
Karol Wojtyla	317	71	**-77,6%**	132	775	**487,1%**
Laurita Vicuña	50	31	**-38,0%**	55	17	**-69,1%**
Maria Teresa de Calcuta	2	50	**2400,0%**	84	165	**96,4%**
San Alberto Hurtado	24	28	**16,7%**	78	189	**142,3%**
COMÚNA DE PIRQUE	**49**	**58**		**20**	**101**	**405,0%**
Dr. José Manuel Balmaceda	49	58	**18,4%**	19	101	**431,6%**
El Principal	0	0		1	0	
Puntilla	0	0		0	0	
Santa Rita	0	0		0	0	
San Vicente	0	0		0	0	
COMÚNA DE SAN JOSÉ DE MAIPO	**98**	**344**	**251,0%**	**258**	**491**	**90,3%**
Corporación de San José de Maipo	61	96	**57,4%**	18	24	**33,3%**
Las Vertientes	35	67	**91,4%**	8	15	**87,5%**
El Volcán	14	13	**-7,1%**	2	5	**150,0%**
San Gabriel	12	16	**33,3%**	8	4	**-50,0%**
Hospital San José de Maipo	37	248	**570,3%**	240	467	**94,6%**
RED FLORIDA	**238**	**472**	**98,3%**	**1.204**	**3.888**	**222,9%**
Los Castaños	115	137	**19,1%**	199	638	**220,6%**
Bellavista	80	190	**137,5%**	88	398	**352,3%**
Villa O'Higgins	0	0		128	508	**296,9%**
Los Quillayes	0	0		335	581	**73,4%**
Maffioletti	0	0		0	71	
Santa Amalia	0	0		65	53	**-18,5%**
Trinidad	0	0		28	699	**2396,4%**
La Florida	0	0		313	677	**116,3%**
José Alvo	43	145	**237,2%**	48	263	**447,9%**
Las Perdices	0	0		0	0	
Las Lomas	0	0		0	0	
RED SANTA ROSA	**1.601**	**2.606**	**62,8%**	**2.889**	**6.276**	**117,2%**
COMÚNA DE LA GRANJA	**379**	**648**	**71,0%**	**1.471**	**1.899**	**29,1%**
La Granja	379	648	**71,0%**	1.070	1.176	**9,9%**
Malaquías Concha	0	0		217	348	**60,4%**
La Granja Sur	0	0		184	375	**103,8%**
Millalemu	0	0		0	0	
San Gregorio	0	0		0	0	
COMÚNA DE SAN RAMÓN	**264**	**578**	**118,9%**	**1.020**	**2.523**	**147,4%**
La Bandera	144	350	**143,1%**	668	1.136	**70,1%**
San Ramón	120	228	**90,0%**	142	991	**597,9%**
Poetisa Gabriela Mistral	0	0		188	356	**89,4%**
Modelo	0	0		22	40	**81,8%**
COMÚNA DE LA PINTANA	**943**	**1.323**	**40,3%**	**310**	**1.766**	**469,7%**
San Rafael	724	1.323	**82,7%**	71	886	**1147,9%**
Pablo de Rokha	35	0		145	365	**151,7%**
Stgo. Nueva Extremadura	37	0		16	94	**487,5%**
Santo Tomás	58	0		7	59	**742,9%**
Flor Fernández	17	0		65	23	**-64,6%**
El Roble	72	0		6	339	**5550,0%**
Juan Pablo II	15	57	**280,0%**	88	88	**0,0%**

Información Actualizada al 29/07/2022

Fuente: Consultas: REM 28; **Controles:** Serie A REM 23 y REM 28 , Unidad Estadística.

Preparado por: Unidad Estadística, Dpto. Estadistica, Analisis y Gestión de la Información, Servicio de Salud M. Sur Oriente.

CONSULTAS Y CONTROLES DE NUTRICIONISTA
Periodo: Enero a Junio (2021-2022)

Territorio	Consultas			Controles		
	Año		% Variación	Año		% Variación
	2021	2022		2021	2022	
SSMSO	**13.886**	**37.345**	**168,9%**	**9.872**	**21.942**	**122,3%**
RED CORDILLERA	**6.287**	**16.094**	**156,0%**	**2.928**	**7.348**	**151,0%**
COMÚNA DE PUENTE ALTO	**5.021**	**13.584**	**170,5%**	**1.583**	**4.957**	**213,1%**
Alejandro del Rio	1.395	3.769	**170,2%**	98	804	**720,4%**
San Gerónimo	240	1.355	**464,6%**	76	592	**678,9%**
Vista Hermosa	354	1.005	**183,9%**	227	113	**-50,2%**
Bernardo Leighton	667	1.487	**122,9%**	438	830	**89,5%**
Raúl Silva Henríquez	1.101	1.648	**49,7%**	316	576	**82,3%**
Padre Manuel Villaseca	540	1.911	**253,9%**	211	1.191	**464,5%**
Karol Wojtyla	48	958	**1895,8%**	5	388	**7660,0%**
Laurita Vicuña	676	1.451	**114,6%**	212	463	**118,4%**
Maria Teresa de Calcuta	110	401	**264,5%**	50	137	**174,0%**
San Alberto Hurtado	176	182	**3,4%**	294	290	**-1,4%**
COMÚNA DE PIRQUE	**444**	**793**	**78,6%**	**653**	**1.037**	**58,8%**
Dr. José Manuel Balmaceda	228	262	**14,9%**	473	584	**23,5%**
El Principal	171	483	**182,5%**	89	318	**257,3%**
Puntilla	44	35	**-20,5%**	71	84	**18,3%**
Santa Rita	1	1	**0%**	20	21	**5,0%**
San Vicente	0	12		0	30	
COMÚNA DE SAN JOSÉ DE MAIPO	**536**	**1.134**	**111,6%**	**348**	**927**	**166,4%**
Corporación de San José de Maipo	*82*	*435*	**430,5%**	*34*	*351*	**932,4%**
Las Vertientes	75	329	**338,7%**	33	249	**654,5%**
El Volcán	0	18		0	28	
San Gabriel	7	88	**1157,1%**	1	74	**7300,0%**
Hospital San José de Maipo	454	699	**54,0%**	314	576	**83,4%**
RED LA FLORIDA	**3.379**	**7.915**	**134,2%**	**2.371**	**4.215**	**77,8%**
Los Castaños	161	415	**157,8%**	157	455	**189,8%**
Bellavista	249	634	**154,6%**	599	654	**9,2%**
Villa O'Higgins	426	1.278	**200,0%**	567	787	**38,8%**
Los Quillayes	1.272	2.184	**71,7%**	322	290	**-9,9%**
Maffioletti	300	757	**152,3%**	99	291	**193,9%**
Santa Amalia	123	320	**160,2%**	134	629	**369,4%**
Trinidad	131	234	**78,6%**	134	221	**64,9%**
La Florida	319	1.021	**220,1%**	176	404	**129,5%**
José Alvo	393	1.061	**170,0%**	171	395	**131,0%**
Las Perdices	0	0		0	0	
Las Lomas	5	11	**120,0%**	12	89	**641,7%**
RED SANTA ROSA	**4.220**	**13.336**	**216,0%**	**4.573**	**10.379**	**127,0%**
COMÚNA DE LA GRANJA	**1.768**	**5.145**	**191,0%**	**1.656**	**3.779**	**128,2%**
La Granja	969	2.533	**161,4%**	469	1.229	**162,0%**
Malaquías Concha	227	497	**118,9%**	509	757	**48,7%**
La Granja Sur	269	1.239	**360,6%**	392	1.084	**176,5%**
Millalemu	246	487	**98,0%**	257	473	**84,0%**
San Gregorio	57	389	**582,5%**	29	236	**713,8%**
COMÚNA DE SAN RAMÓN	**1.000**	**2.554**	**155,4%**	**1.692**	**2.781**	**64,4%**
La Bandera	370	703	**90,0%**	339	840	**147,8%**
San Ramón	328	761	**132,0%**	677	837	**23,6%**
Poetisa Gabriela Mistral	30	457	**1423,3%**	427	556	**30,2%**
Modelo	272	633	**132,7%**	249	548	**120,1%**
COMÚNA DE LA PINTANA	**1.319**	**5.440**	**312,4%**	**1.087**	**3.708**	**241,1%**
San Rafael	311	581	**86,8%**	495	591	**19,4%**
Pablo de Rokha	67	972	**1350,7%**	89	424	**376,4%**
Stgo. Nueva Extremadura	67	379	**465,7%**	100	408	**308,0%**
Santo Tomás	242	1.046	**332,2%**	34	594	**1647,1%**
Flor Fernández	11	636	**5681,8%**	2	176	**8700,0%**
El Roble	621	1.826	**194,0%**	367	1.515	**312,8%**
Juan Pablo II	133	197	**48,1%**	138	111	**-19,6%**

Información Actualizada al 29/07/2022

Fuente: Consultas: REM 04; **Controles**: Serie A REM 01, Unidad Estadística.
Preparado por: Unidad Estadística, Dpto. Estadistica, Analisis y Gestión de la Información, Servicio de Salud M. Sur Oriente.

CONSULTAS PSICÓLOGO
Periodo: Enero a Junio (2021-2022)

Territorio	Consultas		
	Año		% Variación
	2021	2022	
SSMSO	**27.118**	**51.604**	**90,3%**
RED CORDILLERA	**11.688**	**21.705**	**85,7%**
COMÚNA DE PUENTE ALTO	**8.065**	**15.579**	**93,2%**
Alejandro del Rio	2.280	4.693	**105,8%**
San Gerónimo	878	1.879	**114,0%**
Vista Hermosa	407	1.021	**150,9%**
Bernardo Leighton	375	1.072	**185,9%**
Raúl Silva Henríquez	1.427	1.713	**20,0%**
Padre Manuel Villaseca	1.332	2.194	**64,7%**
Karol Wojtyla	666	1.420	**113,2%**
Laurita Vicuña	700	1.587	**126,7%**
Maria Teresa de Calcuta	1.302	1.010	**-22,4%**
San Alberto Hurtado	718	806	**12,3%**
COMÚNA DE PIRQUE	**941**	**2.760**	**193,3%**
Dr. José Manuel Balmaceda	417	955	**129,0%**
El Principal	481	1.702	**253,8%**
Puntilla	43	103	**139,5%**
Santa Rita	0	0	
San Vicente	0	0	
COMÚNA DE SAN JOSÉ DE MAIPO	**662**	**1.550**	**134,1%**
Corporación de San José de Maipo	*531*	*1.002*	**88,7%**
Las Vertientes	312	824	**164,1%**
El Volcán	103	71	**-31,1%**
San Gabriel	116	107	**-7,8%**
Hospital San José de Maipo	131	548	**318,3%**
RED LA FLORIDA	**5.754**	**12.525**	**117,7%**
Los Castaños	790	1.137	**43,9%**
Bellavista	541	1.529	**182,6%**
Villa O'Higgins	453	1.045	**130,7%**
Los Quillayes	830	1.868	**125,1%**
Maffioletti	391	1.517	**288,0%**
Santa Amalia	239	776	**224,7%**
Trinidad	611	858	**40,4%**
La Florida	1.502	3.057	**103,5%**
José Alvo	362	690	**90,6%**
Las Perdices	0	0	
Las Lomas	35	48	**37,1%**
RED SANTA ROSA	**9.676**	**17.374**	**79,6%**
COMÚNA DE LA GRANJA	**3.339**	**5.503**	**64,8%**
La Granja	1.305	1.766	**35,3%**
Malaquías Concha	762	1.130	**48,3%**
La Granja Sur	849	2.062	**142,9%**
Millalemu	235	287	**22,1%**
San Gregorio	188	258	**37,2%**
COMÚNA DE SAN RAMÓN	**1.740**	**4.118**	**136,7%**
La Bandera	269	794	**195,2%**
San Ramón	690	1.309	**89,7%**
Poetisa Gabriela Mistral	433	1.161	**168,1%**
Modelo	348	854	**145,4%**
COMÚNA DE LA PINTANA	**3.365**	**7.034**	**109,0%**
San Rafael	1.001	1.583	**58,1%**
Pablo de Rokha	677	1.379	**103,7%**
Stgo. Nueva Extremadura	780	789	**1,2%**
Santo Tomás	235	1.216	**417,4%**
Flor Fernández	339	695	**105,0%**
El Roble	333	1.372	**312,0%**
Juan Pablo II	1.232	719	**-41,6%**

Información Actualizada al 29/07/2022

En APS no hay controles de Psicologo

Fuente: Consultas: REM 04, REM 06, Unidad Estadística.

Preparado por: Unidad Estadística, Dpto. Estadistica, Analisis y Gestión de la Información, Servicio de Salud M. Sur Oriente.

CONSULTAS MEDICAS SALUD MENTAL

Periodo: Enero a Junio (2021-2022)

Territorio / Comuna	Año		
	2021	2022	% Variación
SSMSO	**16.350**	**25.758**	**57,5%**
RED CORDILLERA	**6.657**	**9.114**	**36,9%**
COMÚNA DE PUENTE ALTO	**4.172**	**5.341**	**28,0%**
Alejandro del Rio	1.222	2.041	**67,0%**
San Gerónimo	244	240	**-1,6%**
Vista Hermosa	214	186	**-13,1%**
Bernardo Leighton	967	846	**-12,5%**
Raúl Silva Henríquez	297	226	**-23,9%**
Padre Manuel Villaseca	731	1.067	**46,0%**
Karol Wojtyla	220	225	**2,3%**
Laurita Vicuña	277	510	**84,1%**
Maria Teresa de Calcuta	257	1.106	**330,4%**
San Alberto Hurtado	902	1.142	**26,6%**
COMÚNA DE PIRQUE	**527**	**497**	**-5,7%**
Dr. José Manuel Balmaceda	265	327	**23,4%**
El Principal	243	134	**-44,9%**
Puntilla	19	36	**89,5%**
Santa Rita	0	0	
San Vicente	0	0	
COMÚNA DE SAN JOSÉ DE MAIPO	**799**	**1.028**	**28,7%**
Corporación de San José de Maipo	*98*	*29*	**-70,4%**
Las Vertientes	86	19	**-77,9%**
El Volcán	6	10	**66,7%**
San Gabriel	6	0	
Hospital San José de Maipo	701	999	**42,5%**
RED LA FLORIDA	**5.118**	**8.504**	**66,2%**
Los Castaños	510	998	**95,7%**
Bellavista	492	489	**-0,6%**
Villa O'Higgins	494	1.093	**121,3%**
Los Quillayes	579	1.138	**96,5%**
Maffioletti	514	1.133	**120,4%**
Santa Amalia	487	527	**8,2%**
Trinidad	356	965	**171,1%**
La Florida	897	1.362	**51,8%**
José Alvo	767	799	**4,2%**
Las Perdices	0	0	
Las Lomas	22	0	
RED SANTA ROSA	**4.575**	**8.140**	**77,9%**
COMÚNA DE LA GRANJA	**1.863**	**2.521**	**35,3%**
La Granja	611	783	**28,2%**
Malaquías Concha	396	347	**-12,4%**
La Granja Sur	591	1.150	**94,6%**
Millalemu	127	156	**22,8%**
San Gregorio	138	85	**-38,4%**
COMÚNA DE SAN RAMÓN	**361**	**935**	**159,0%**
La Bandera	85	350	**311,8%**
San Ramón	110	347	**215,5%**
Poetisa Gabriela Mistral	87	175	**101,1%**
Modelo	79	63	**-20,3%**
COMÚNA DE LA PINTANA	**1.728**	**3.582**	**107,3%**
San Rafael	450	396	**-12,0%**
Pablo de Rokha	55	570	**936,4%**
Stgo. Nueva Extremadura	297	788	**165,3%**
Santo Tomás	559	1.195	**113,8%**
Flor Fernández	209	205	**-1,9%**
El Roble	158	428	**170,9%**
Juan Pablo II	623	1.102	**76,9%**

Información Actualizada al 29/07/2022

Fuente: Serie A REM 06 Unidad Estadística.

Preparado por: Unidad Estadística, Dpto. Estadistica, Analisis y Gestión de la Información, Servicio de Salud M. Sur Oriente.

CONTROLES SALUD MENTAL SEGÚN PROFESIONAL NO MEDICO
Periodo: Enero a Junio (2021-2022)

Territorio / Comuna	Enfermera			Matrón/a			Asistente Social			Otros Profesionales			Terapeuta Ocupacional			Agente Comunitario			Tec Rehabilitación alcohol y Drogas		
	2021	2022	% Var.	2021	2022	% Var.	2021	2022	% Var.	2021	2022	% Var.	2021	2022	% Var.	2021	2022	% Var.	2021	2022	% Var.
SSMSO	**235**	**211**	**-10,2%**	**56**	**141**	**151,8%**	**5.873**	**13.824**	**135,4%**	**621**	**716**	**15,3%**	**65**	**198**	**204,6%**		**51**		**662**	**460**	**-30,5%**
RED CORDILLERA	**22**	**78**	**254,5%**	**56**	**17**	**-69,6%**	**1.618**	**3.658**	**126,1%**	**202**	**207**	**2,5%**	**65**	**167**	**156,9%**	**0**	**0**		**0**	**0**	
COMÚNA DE PUENTE ALTO	**15**	**20**	**33%**	**56**	**17**	**-69,6%**	**1.340**	**3.255**	**142,9%**	**26**	**202**	**677%**	**65**	**67**	**3,1%**	**0**	**0**		**0**	**0**	
Alejandro del Rio	0	19			13		426	1.411	**231,2%**	1	39	**3800,0%**									
San Gerónimo	2	0			4		175	348	**99%**	19	11	**-42%**	27	17	**-37,0%**						
Vista Hermosa	0	0					14	199	**1321%**	3	2	**-33%**									
Bernardo Leighton	0	0		1			9	320	**3456%**		1										
Raúl Silva Henríquez	0	0					45	25	**-44,4%**	2	1	**-50%**									
Padre Manuel Villaseca	9	0					338	320	**-5,3%**		6			10							
Karol Wojtyla	0	0					87	148	**70,1%**	1	1		38	40	**5,3%**						
Laurita Vicuña	4	1	**-75%**	55			246	484	**97%**		141										
Maria Teresa de Calcuta	0	6					41	1	**-97,6%**	176	4	**-97,7%**									
San Alberto Hurtado	7	52	**642,9%**					1			1										
COMÚNA DE PIRQUE	**0**	**0**		**0**	**0**		**158**	**187**	**18,4%**	**0**	**0**		**0**	**27**		**0**	**0**		**0**	**0**	
Dr. José Manuel Balmaceda	0	0					76	138	**81,6%**					27							
El Principal	0	0					82	33	**-59,8%**												
Puntilla	0	0						16													
Santa Rita	0	0																			
San Vicente	0	0																			
COMÚNA DE SAN JOSÉ DE MAIPO	**0**	**0**		**0**	**0**		**79**	**214**	**170,9%**	**0**	**0**		**0**	**73**		**0**	**0**		**0**	**0**	
Corporación de San José de Maipo	*0*	*0*					*51*	*101*	**98,0%**												
Las Vertientes	0	0					39	65	**67%**												
El Volcán	0	0					8	18	**125,0%**												
San Gabriel	0	0					4	18	**350%**												
Hospital San José de Maipo	*0*	*0*					*28*	*113*	**303,6%**					*73*							
RED LA FLORIDA	**208**	**110**	**-47,1%**	**0**	**102**		**2.509**	**6.185**	**146,5%**	**0**	**0**		**0**	**0**		**0**	**0**		**0**	**0**	
Los Castaños	0	0			102		544	707	**30,0%**												
Bellavista	0	0					27	426	**1477,8%**												
Villa O'Higgins	0	0					273	1.283	**370,0%**												
Los Quillayes	0	0					93	345	**271,0%**												
Maffioletti	0	0					57	528	**826,3%**												
Santa Amalia	0	0					64	198	**209,4%**												
Trinidad	0	0					214	466	**117,8%**												
la Florida	207	0					850	1.674	**96,9%**												
José Alvo	1	110	**10900%**				387	556	**43,7%**												
Las Perdices	0	0																			
Las Lomas	0	0						2													

Información Actualizada al 29/07/2022

Fuente: Serie A REM 06 Unidad Estadística.

Preparado por: Unidad Estadística, Dpto. Estadistica, Analisis y Gestión de la Información, Servicio de Salud M. Sur Oriente.

CONTROLES SALUD MENTAL SEGÚN PROFESIONAL NO MÉDICO
Periodo: Enero a Junio (2021-2022)

Territorio / Comuna	Enfermera			Matrón/a			Asistente Social			Otros Profesionales			Terapeuta Ocupacional			Agente Comunitario			Tec Rehabilitación alcohol y Drogas		
	2021	2022	% Var	2021	2022	% Var	2021	2022	% Var	2021	2022	% Var	2021	2022	% Var	2021	2022	% Var	2021	2022	% Var
SSMSO	**235**	**211**	**-10,2%**	**56**	**141**	**151,8%**	**5.873**	**13.824**	**135,4%**	**621**	**716**	**15,3%**	**65**	**198**	**204,6%**	**0**	**51**		**662**	**460**	**-30,5%**
RED SANTA ROSA	**5**	**23**	**360,0%**	**0**	**22**		**1.746**	**3.981**	**128,0%**	**419**	**509**	**21,5%**	**0**	**31**		**0**	**51**		**662**	**460**	**-30,5%**
COMÚNA DE LA GRANJA	**0**	**0**		**0**	**0**		**164**	**333**	**103,0%**	**134**	**420**	**213,4%**	**0**	**0**		**0**	**0**		**352**	**158**	**-55,1%**
La Granja	0	0		0	0		46	276	**500,0%**	134	401	**199,3%**	0	0		0	0		29	5	**-82,8%**
Malaquías Concha	0	0		0	0		2	10	**400%**	0	0		0	0		0	0		156	0	
La Granja Sur	0	0		0	0		16	43	**168,8%**	0	19		0	0		0	0		167	153	**-8%**
Millalemu	0	0		0	0		0	4		0	0		0	0		0	0		0	0	
San Gregorio	0	0		0	0		100	0		0	0		0	0		0	0		0	0	
COMÚNA DE SAN RAMÓN	**0**	**0**		**0**	**0**		**980**	**1.818**	**85,5%**	**0**	**9**		**0**	**0**		**0**	**0**		**0**	**0**	
La Bandera	0	0		0	0		317	452	**42,6%**	0	0		0	0		0	0		0	0	
San Ramón	0	0		0	0		389	909	**133,7%**	0	9		0	0		0	0		0	0	
Poetisa Gabriela Mistral	0	0		0	0		196	302	**54,1%**	0	0		0	0		0	0		0	0	
Modelo	0	0		0	0		78	155	**98,7%**	0	0		0	0		0	0		0	0	
COMÚNA DE LA PINTANA	**0**	**2**		**0**	**22**		**389**	**1.386**	**256,3%**	**285**	**80**	**-71,9%**	**0**	**31**		**0**	**51**		**310**	**302**	**-2,6%**
San Rafael	0	0		0	0		51	204	**300,0%**	285	67	**-76,5%**	0	0		0	0		130	0	
Pablo de Rokha	0	0		0	0		157	482	**207,0%**	0	13		0	0		0	0		109	15	**-86%**
Santiago Nueva Extremadura	0	0		0	22		83	68	**-18,1%**	0	0		0	0		0	51		71	219	**208,5%**
Santo Tómas	0	0		0	0		17	570	**3252,9%**	0	0		0	31		0	0		0	68	
Flor Fernández	0	2		0	0		17	36	**111,8%**	0	0		0	0		0	0		0	0	
El Roble	0	0		0	0		64	26	**-59,4%**	0	0		0	0		0	0		0	0	
Juan Pablo II	5	21	**320,0%**	0	0		213	444	**108,5%**	0	0		0	0		0	0		0	0	

Información Actualizada al 29/07/2022

Fuente: Serie A REM 06 Unidad Estadística.

Preparado por: Unidad Estadística, Dpto. Estadistica, Analisis y Gestión de la Información, Servicio de Salud M. Sur Oriente.

EXÁMENES DE LABORATORIO

Periodo: Enero a Junio (2021-2022)

Tipo de Exámen		SSMSO						Puente Alto						Pirque					
		Producción			Compra de Servicio			Producción			Compra de Servicio			Producción			Compra de Servicio		
		2021	2022	% Var	2021	2022	% Var	2021	2022	% Var	2021	2022	% Var	2021	2022	% Var	2021	2022	% Var
Total	**Exámenes Laboratrio**	**393.044**	**812.924**	**106,8%**	**606.970**	**799.346**	**31,7%**	**376.400**	**754.329**	**100,4%**	**0**	**0**		**0**	**0**		**37.585**	**47.836**	**27,3%**
I	Hematologicos	48.367	169.733	**250,9%**	85.358	103.541	**21,3%**	47.175	163.145	**245,8%**	0	0		0	0		5.595	7.734	**38,2%**
II	Bioquimicos	243.060	457.490	**88,2%**	313.500	410.964	**31,1%**	239.844	431.710	**80,0%**	0	0		0	0		19.365	24.898	**28,57%**
III	Hormonales	21.640	42.576	**96,7%**	47.682	61.515	**29,0%**	21.192	36.982	**74,5%**	0	0		0	0		3.176	4.157	**30,9%**
V	Inmunologicos	3.087	4.967	**60,9%**	4.112	4.005	**-2,6%**	3.022	4.735	**56,7%**	0	0		0	0		633	733	**15,8%**
VI	Microbiologicos	24.171	47.330	**95,8%**	41.921	56.745	**35,4%**	23.236	43.090	**85,4%**	0	0		0	0		1.647	2.029	**23,2%**
VIII	Ex. de deposiciones exudados. secrec. y otros liq.	986	1.518	**54,0%**	1.973	5.006	**153,7%**	496	702	**41,5%**	0	0		0	0		60	59	**-1,7%**
IX	Orina	51.733	89.310	**72,6%**	112.424	157.570	**40,2%**	41.435	73.965	**78,5%**	0	0		0	0		7.109	8.226	**15,7%**

Tipo de Exámen		San José de Maipo						La Florida						La Granja					
		Producción			Compra de Servicio			Producción			Compra de Servicio			Producción			Compra de Servicio		
		2021	2022	% Var	2021	2022	% Var	2021	2022	% Var	2021	2022	% Var	2021	2022	% Var	2021	2022	% Var
Total	**Exámenes Laboratrio**	**14**	**1.193**	**8421,4%**	**2.828**	**5.380**	**90,2%**	**13.133**	**32.720**	**149,1%**	**214.369**	**326.651**	**52,4%**	**0**	**0**		**123.108**	**161.943**	**31,5%**
I	Hematologicos	0	177		634	776	**22,4%**	1.192	3.762	**215,6%**	30.601	45.171	**47,6%**	0	0		16.483	20.694	**25,5%**
II	Bioquimicos	0	683		1.375	3.172	**130,7%**	3.216	13.446	**318,1%**	107.089	161.520	**50,8%**	0	0		59.040	78.652	**33,22%**
III	Hormonales	14	82	**485,7%**	214	288	**34,6%**	434	3.337	**668,9%**	16.053	26.979	**68,1%**	0	0		7.700	10.256	**33,2%**
V	Inmunologicos	0	0		4	1	**-75,0%**	65	117	**80,0%**	1.503	1.015	**-32,5%**	0	0		894	1.176	**31,5%**
VI	Microbiologicos	0	65		104	223	**114,4%**	756	2.566	**239,4%**	21.622	32.684	**51,2%**	0	0		5.519	8.033	**45,6%**
VIII	Ex. de deposiciones exudados. secrec. y otros liq.	0	0		135	0		490	370	**-24,5%**	990	3.521	**255,7%**	0	0		253	305	**20,6%**
IX	Orina	0	186		362	920	**154,1%**	6.980	9.122	**30,7%**	36.511	55.761	**52,7%**	0	0		33.219	42.827	**28,9%**

Tipo de Exámen		La Pintana						San Ramón						ANCORAS					
		Producción			Compra de Servicio			Producción			Compra de Servicio			Producción			Compra de Servicio		
		2021	2022	% Var	2021	2022	% Var	2021	2022	% Var	2021	2022	% Var	2021	2022	% Var	2021	2022	% Var
Total	**Exámenes Laboratrio**	**159**	**11.546**	**7161,6%**	**148.537**	**106.350**	**-28,4%**	**3.338**	**13.136**	**293,5%**	**38.950**	**106.350**	**173,0%**	**0**	**0**		**41.593**	**44.836**	**7,8%**
I	Hematologicos	0	1.483		21.264	11.051	**-48,0%**	0	1.166		4.356	11.051	**153,7%**	0	0		6.425	7.064	**9,9%**
II	Bioquimicos	0	6.120		85.184	59.412	**-30,3%**	0	5.531		21.712	59.412	**173,6%**	0	0		19.735	23.898	**21,09%**
III	Hormonales	0	1.341		13.450	7.020	**-47,8%**	0	834		2.761	7.020	**154,3%**	0	0		4.328	5.795	**33,9%**
V	Inmunologicos	0	62		867	513	**-40,8%**	0	53		115	513	**346,1%**	0	0		96	54	**-43,8%**
VI	Microbiologicos	159	1.236	**677,4%**	8.212	5.379	**-34,5%**	20	373	**1765,0%**	920	5.379	**484,7%**	0	0		3.897	3.018	**-22,6%**
VIII	Ex. de deposiciones exudados. secrec. y otros liq.	0	0		94	391	**316,0%**	0	446		39	391	**902,6%**	0	0		402	339	**-15,7%**
IX	Orina	0	1.304		19.466	22.584	**16,0%**	3.318	4.733	**42,6%**	9.047	22.584	**149,6%**	0	0		6.710	4.668	**-30,4%**

Información Actualizada al 29/07/2022

Fuente: Serie SBM REM 18A Unidad Estadística.

Preparado por: Unidad Estadística, Dpto. Estadistica, Analisis y Gestión de la Información, Servicio de Salud M. Sur Oriente.

EXÁMENES DE IMAGENOLOGIA

Periodo: Enero a Junio (2021-2022)

Comuna	Examenes Imagenologia					
	Producción			Compra de Servicio		
	2021	2022	% Variación	2021	2022	% Variación
SSMSO	**11.054**	**14.030**	**26,9%**	**7.579**	**7.456**	**-1,6%**
Puente Alto	7.401	10.390	**40,4%**	3.688	4.416	**19,7%**
Pirque	201	77	**-61,7%**	373	41	**-89,0%**
San José de Maipo	0	0		2	0	
La Florida	857	832	**-2,9%**	817	0	
La Granja	438	348	**-20,5%**	2.637	2.984	**13,2%**
La Pintana	1.650	1.410	**-14,5%**	0	0	
San Ramón	262	438	**67,2%**	0	15	
ANCORAS	245	535	**118,4%**	62	0	

Información Actualizada al 29/07/2022

Nota: Puente Alto no incluye San Lazaro

Fuente: Serie SBM REM 18A Unidad Estadística.

Preparado por: Unidad Estadística, Dpto. Estadistica, Analisis y Gestión de la Información, Servicio de Salud M. Sur Oriente.

RECLAMOS GENERADOS EN APS

Periodo: Enero a Junio (2021-2022)

Territorio/Comuna	Total Reclamos			Trato			Competencia Técnica			Infraestructura			Tiempo de espera (En sala de espera)			Tiempo de espera por consulta especialidad (Lista de espera)			Tiempo de espera por procedimiento (Lista de espera)		
	2021	2022	% var.	2021	2022	% var.	2021	2022	% var.	2021	2022	% var.	2021	2022	% var.	2021	2022	% var.	2021	2022	% var.
SSMSO	**1.152**	**2.365**	**105,3%**	**269**	**625**	**132,3%**	**152**	**267**	**75,7%**	**37**	**80**	**116,2%**	**102**	**326**	**219,6%**	**8**	**56**	**600,0%**	**29**	**30**	**3,4%**
RED CORDILLERA	**520**	**820**	**57,7%**	**100**	**171**	**71,0%**	**70**	**94**	**34,3%**	**18**	**26**	**44%**	**38**	**120**	**215,8%**	**3**	**12**	**300,0%**	**3**	**6**	**100%**
COMÚNA DE PUENTE ALTO	**342**	**560**	**63,7%**	**65**	**118**	**81,5%**	**47**	**62**	**31,9%**	**10**	**18**	**80%**	**24**	**76**	**216,7%**	**3**	**7**	**133,3%**	**3**	**5**	**67%**
San Lazaro	3	17	**467%**	1	4	**300%**	1	6	**500%**	0	1		1	0		0	1		0	1	
Alejandro del Rio	37	77	**108,1%**	3	17	**466,7%**	7	12	**71%**	0	2		0	6		1	0		0	0	
San Gerónimo	42	57	**35,7%**	7	10	**42,9%**	17	5	**-70,6%**	0	1		0	8		1	2	**100,0%**	0	0	
Vista Hermosa	24	43	**79%**	16	19	**18,8%**	4	3	**-25%**	0	0		0	0		0	0		0	0	
Bernardo Leighton	35	59	**68,6%**	5	9	**80,0%**	1	0		1	0		1	11	**1000%**	0	0		0	0	
Raúl Silva Henríquez	28	56	**100,0%**	7	11	**57,1%**	5	5	**0,0%**	0	4		7	15	**114,3%**	0	0		1	0	
Padre Manuel Villaseca	104	171	**64%**	16	22	**37,5%**	7	22	**214,3%**	7	7	**0,0%**	10	25	**150,0%**	0	0		0	0	
Karol Wojtyla	34	39	**14,7%**	4	9	**125,0%**	5	7	**40,0%**	2	2	**0%**	5	11	**120%**	0	1		1	4	**300%**
Laurita Vicuña	35	41	**17,1%**	6	17	**183,3%**	0	2		0	1		0	0		1	3	**200%**	1	0	
Maria Teresa de Calcuta	38	46	**21,1%**	14	6	**-57,1%**	4	9	**125%**	3	4	**33,3%**	2	4	**100%**	0	0		0	0	
San Alberto Hurtado	40	61	**53%**	2	8	**300,0%**	4	9	**125,0%**	0	0		3	10	**233,3%**	0	0		0	0	
COMÚNA DE PIRQUE	**24**	**51**	**112,5%**	**1**	**11**	**1000,0%**	**5**	**8**	**60,0%**	**2**	**1**		**1**	**20**	**1900,0%**	**0**	**0**		**0**	**1**	
Dr. José Manuel Balmaceda	11	24	**118%**	0	3		4	4	**0%**	1	1	**0,0%**	1	5	**400,0%**	0	0		0	1	
El Principal	12	24	**100%**	1	5	**400%**	1	4	**300%**	1	0		0	15		0	0		0	0	
Puntilla	1	3	**200,0%**	0	3		0	0		0	0		0	0		0	0		0	0	
Santa Rita	0	0		0	0		0	0		0	0		0	0		0	0		0	0	
San Vicente	0	0		0	0		0	0		0	0		0	0		0	0		0	0	
COMÚNA DE SAN JOSÉ DE MAIPO	**76**	**102**	**34%**	**18**	**28**	**56%**	**10**	**6**	**-40%**	**3**	**3**	**0,0%**	**8**	**10**	**25,0%**	**0**	**5**		**0**	**0**	
Corporación de San José de Maipo	*5*	*2*	**-60%**	*0*	*0*		*2*	*0*		*0*	*0*		*0*	*0*		*0*	*0*		*0*	*0*	
Las Vertientes	*4*	*2*	**-50,0%**	*0*	*0*		*2*	*0*		*0*	*0*		*0*	*0*		*0*	*0*		*0*	*0*	
El Volcán	*0*	*0*		*0*	*0*		*0*	*0*		*0*	*0*		*0*	*0*		*0*	*0*		*0*	*0*	
San Gabriel	*1*	*0*	-100,0%	*0*	*0*		*0*	*0*		*0*	*0*		*0*	*0*		*0*	*0*		*0*	*0*	
Hospital San José de Maipo	*71*	*100*	**40,8%**	*18*	*28*	**55,6%**	*8*	*6*	**-25,0%**	*3*	*3*	**0,0%**	*8*	*10*	**25%**	*0*	*5*		*0*	*0*	
RED LA FLORIDA	**281**	**671**	**138,8%**	**56**	**201**	**258,9%**	**37**	**89**	**140,5%**	**13**	**18**	**38,5%**	**32**	**122**	**281,3%**	**3**	**8**	**167%**	**0**	**8**	
Los Castaños	41	96	**134,1%**	12	29	**142%**	7	19	**171%**	1	6	**500%**	3	9	**200%**	0	1		0	7	
Bellavista	19	24	**26,3%**	7	11	**57,1%**	1	4	**300%**	2	1	**-50,0%**	1	6	**500%**	0	0		0	0	
Villa O'Higgins	22	56	**155%**	4	18	**350,0%**	6	4	**-33%**	1	0		3	8	**167%**	0	2		0	0	
Los Quillayes	47	71	**51,1%**	7	30	**328,6%**	11	13	**18,2%**	7	1	**-85,7%**	6	14	**133%**	1	0		0	0	
Maffioletti	27	95	**251,9%**	6	39	**550,0%**	2	10	**400%**	0	0		1	24	**2300%**	0	0		0	0	
Santa Amalia	34	41	**20,6%**	8	8	**0%**	2	4	**100%**	0	1		2	2	**0%**	1	0		0	0	
Trinidad	27	49	**81,5%**	6	17	**183,3%**	3	6	**100%**	1	0		2	6	**200%**	0	0		0	0	
la Florida	43	121	**181,4%**	2	24	**1100,0%**	2	17	**750%**	1	9	**800%**	13	31	**138,5%**	1	0		0	0	
José Alvo	21	117	**457%**	4	24	**500,0%**	3	12	**300%**	0	0		1	22	**2100%**	0	5		0	1	
Las Lomas	0	1		0	1		0	0		0	0		0	0		0	0		0	0	

Información Actualizada al 29/07/2022

Fuente: Serie A REM 19b, Unidad Estadística.
Preparado por: Unidad Estadística, Dpto. Estadistica, Analisis y Gestión de la Información, Servicio de Salud M. Sur Oriente.

RECLAMOS GENERADOS EN APS

Periodo: Enero a Junio (2021-2022)

Territorio/Comuna	Tiempo de espera por cirugia (lista de espera)			Información			Procedimientos administrativos			Probidad administrativa			Incumplimiento garantias explicitas en salud GES			Incumplimiento de garantias ley ricarte soto			Incumplimiento de garantias FOFAR		
	2021	2022	% var.	2021	2022	% var.	2021	2022	% var.	2021	2022	% var.	2021	2022	% var.	2021	2022	% var.	2021	2022	% var.
SSMSO	**0**	**2**		**127**	**143**	**12,6%**	**388**	**797**	**105,4%**	**28**	**21**	**-25,0%**	**10**	**17**	**70,0%**	**0**	**0**		**2**	**1**	**-50,0%**
RED CORDILLERA	**0**	**0**		**70**	**44**	**-37%**	**199**	**332**	**66,8%**	**14**	**11**	**-21,4%**	**3**	**4**	**33%**	**0**	**0**		**2**	**0**	
COMÚNA DE PUENTE ALTO	**0**	**0**		**50**	**33**	**-34,0%**	**132**	**236**	**78,8%**	**3**	**2**	**-33,3%**	**3**	**3**	**0%**	**0**	**0**		**2**	**0**	
San Lazaro	0	0		0	1		0	3		0	0		0	0		0	0		0	0	
Alejandro del Rio	0	0		1	3	**200%**	18	35	**94%**	2	0		3	2	**-33,3%**	0	0		2	0	
San Gerónimo	0	0		0	1		17	30	**76,5%**	0	0		0	0		0	0		0	0	
Vista Hermosa	0	0		2	0	-100,0%	2	21	**950,0%**	0	0		0	0		0	0		0	0	
Bernardo Leighton	0	0		12	21	**75,0%**	15	17	**13%**	0	0		0	1		0	0		0	0	
Raúl Silva Henríquez	0	0		3	1	**-66,7%**	5	20	**300,0%**	0	0		0	0		0	0		0	0	
Padre Manuel Villaseca	0	0		16	0	-100,0%	48	94	**95,8%**	0	1		0	0		0	0		0	0	
Karol Wojtyla	0	0		12	1	**-91,7%**	5	3	**-40%**	0	1		0	0		0	0		0	0	
Laurita Vicuña	0	0		4	5	**25,0%**	22	13	**-40,9%**	1	0		0	0		0	0		0	0	
Maria Teresa de Calcuta	0	0		0	0		15	23	**53,3%**	0	0		0	0		0	0		0	0	
San Alberto Hurtado	0	0		3	1	**-66,7%**	20	33	**65%**	8	0		0	0		0	0		0	0	
COMÚNA DE PIRQUE	**0**	**0**		**1**	**2**	**100,0%**	**14**	**7**	**-50%**	**0**	**0**		**0**	**1**		**0**	**0**		**0**	**0**	
Dr. José Manuel Balmaceda	0	0		1	2	**100,0%**	4	7	**75%**	0	0		0	1		0	0		0	0	
El Principal	0	0		0	0		9	0	-100,0%	0	0		0	0		0	0		0	0	
Puntilla	0	0		0	0		1	0	-100,0%	0	0		0	0		0	0		0	0	
Santa Rita	0	0		0	0		0	0		0	0		0	0		0	0		0	0	
San Vicente	0	0		0	0		0	0		0	0		0	0		0	0		0	0	
COMÚNA DE SAN JOSÉ DE MAIPO	**0**	**0**		**16**	**8**	**-50,0%**	**18**	**33**	**83%**	**3**	**9**	**200%**	**0**	**0**		**0**	**0**		**0**	**0**	
Corporación de San José de Maipo	*0*	*0*		*0*	*0*		*2*	*0*	-100,0%	*1*	*2*	**100,0%**	*0*	*0*		*0*	*0*		*0*	*0*	
Las Vertientes	*0*	*0*		*0*	*0*		*1*	*0*	-100,0%	*1*	*2*	**100,0%**	*0*	*0*		*0*	*0*		*0*	*0*	
El Volcán	*0*	*0*		*0*	*0*		*0*	*0*		*0*	*0*		*0*	*0*		*0*	*0*		*0*	*0*	
San Gabriel	*0*	*0*		*0*	*0*		*1*	*0*	-100,0%	*0*	*0*		*0*	*0*		*0*	*0*		*0*	*0*	
Hospital San José de Maipo	*0*	*0*		*16*	*8*	**-50,0%**	*16*	*33*	**106,3%**	*2*	*7*	**250%**	*0*	*0*		*0*	*0*		*0*	*0*	
RED LA FLORIDA	**0**	**1**		**29**	**32**	**10,3%**	**100**	**177**	**77%**	**5**	**1**	**-80%**	**6**	**13**	**116,7%**	**0**	**0**		**0**	**1**	
Los Castaños	0	0		2	7	**250%**	15	18	**20,0%**	1	0	-100,0%	0	0		0	0		0	0	
Bellavista	0	0		1	0	-100,0%	7	2	**-71,4%**	0	0		0	0		0	0		0	0	
Villa O'Higgins	0	1		1	4	**300%**	5	18	**260%**	0	0		2	1	**-50%**	0	0		0	0	
Los Quillayes	0	0		4	0	-100,0%	8	13	**62,5%**	0	0		3	0	-100,0%	0	0		0	0	
Maffioletti	0	0		0	1		18	20	**11,1%**	0	0		0	1		0	0		0	0	
Santa Amalia	0	0		14	9	**-35,7%**	7	14	**100,0%**	0	1		0	2		0	0		0	0	
Trinidad	0	0		1	1	**0,0%**	13	18	**38,5%**	0	0		1	0	-100,0%	0	0		0	1	
la Florida	0	0		4	3	**-25%**	20	37	**85,0%**	0	0		0	0		0	0		0	0	
José Alvo	0	0		2	7	**250%**	7	37	**429%**	4	0	-100,0%	0	9		0	0		0	0	
Las Lomas	0	0		0	0		0	0		0	0		0	0		0	0		0	0	

Información Actualizada al 29/07/2022

Fuente: Serie A REM 19b, Unidad Estadística.

Preparado por: Unidad Estadística, Dpto. Estadistica, Analisis y Gestión de la Información, Servicio de Salud M. Sur Oriente.

RECLAMOS GENERADOS EN APS
Periodo: Enero a Junio (2021-2022)

Territorio/Comuna	Total Reclamos			Trato			Competencia Técnica			Infraestructura			Tiempo de espera (es sala de espera)			Tiempo de espera por consulta especialidad (lista de espera)			Tiempo de espera por procedimiento (lista de espera)		
	2021	2022	% var.	2021	2022	% var.	2021	2022	% var.	2021	2022	% var.	2021	2022	% var.	2021	2022	% var.	2021	2022	% var.
RED SANTA ROSA	**351**	**874**	**149,0%**	**113**	**253**	**123,9%**	**45**	**84**	**86,7%**	**6**	**36**	**500%**	**32**	**84**	**163%**	**2**	**36**	**1700,0%**	**26**	**16**	**-38,5%**
COMÚNA LA GRANJA	**65**	**238**	**266,2%**	**24**	**52**	**116,7%**	**4**	**26**	**550%**	**0**	**3**		**5**	**9**	**80%**	**0**	**27**		**4**	**2**	**-50%**
La Granja	18	92	**411,1%**	6	22	**266,7%**	1	9	**800%**	0	0		2	1	**-50%**	0	27		2	2	**0%**
Malaquías Concha	10	45	**350%**	4	14	**250%**	2	10	**400%**	0	0		0	6		0	0		2	0	
La Granja Sur	37	101	**173,0%**	14	16	**14,3%**	1	7	**600%**	0	3		3	2	**-33%**	0	0		0	0	
Millalemu	0	0		0	0		0	0		0	0		0	0		0	0		0	0	
San Gregorio	0	0		0	0		0	0		0	0		0	0		0	0		0	0	
COMÚNA DE SAN RAMÓN	**45**	**189**	**320%**	**9**	**72**	**700,0%**	**5**	**25**	**400%**	**0**	**12**		**3**	**16**	**433,3%**	**2**	**6**	**200,0%**	**16**	**9**	**-43,8%**
La Bandera	37	60	**62,2%**	3	17	**466,7%**	5	9	**80,0%**	0	2		3	4	**33,3%**	2	5	**150,0%**	16	9	**-43,8%**
San Ramón	0	51		0	15		0	4		0	8		0	8		0	0		0	0	
Poetisa Gabriela Mistral	8	62	**675%**	6	29	**383%**	0	11		0	2		0	4		0	1		0	0	
Modelo	0	16		0	11		0	1		0	0		0	0		0	0		0	0	
COMÚNA DE LA PINTANA	**195**	**397**	**103,6%**	**72**	**118**	**64%**	**28**	**25**	**-11%**	**6**	**20**	**233%**	**23**	**56**	**143,5%**	**0**	**3**		**6**	**5**	**-17%**
San Rafael	20	60	**200%**	9	22	**144%**	0	1		0	2		0	9		0	0		0	0	
Pablo de Rokha	16	33	**106,3%**	4	7	**75%**	6	2	**-66,7%**	0	4		0	5		0	0		0	0	
Santiago Nueva Extremadura	31	69	**122,6%**	16	26	**62,5%**	6	8	**33%**	1	0		1	10	**900,0%**	0	0		0	0	
Santo Tómas	46	82	**78,3%**	19	21	**10,5%**	4	0		2	10	**400%**	8	22	**175%**	0	0		1	0	
Flor Frenández	25	42	**68,0%**	7	20	**185,7%**	7	4	**-43%**	0	2		4	2	**-50,0%**	0	0		5	5	**0%**
El Roble	57	111	**94,7%**	17	22	**29,4%**	5	10	**100%**	3	2	**-33%**	10	8	**-20,0%**	0	3		0	0	
Juan Pablo II	*46*	*50*	**9%**	*8*	*11*	**37,5%**	*8*	*8*	**0,0%**	*0*	*1*		*1*	*3*	**200,0%**	*0*	*0*		*0*	*0*	

Territorio/Comuna	Tiempo de espera por cirugia (lista de espera)			Información			Procedimientos administrativos			Probidad administrativa			Incumplimiento garantias explicitas en salud GES			Incumplimiento de garantias ley ricarte soto			Incumplimiento de garantias FOFAR		
	2021	2022	% var.	2021	2022	% var.	2021	2022	% var.	2021	2022	% var.	2021	2022	% var.	2021	2022	% var.	2021	2022	% var.
RED SANTA ROSA	**0**	**1**		**28**	**67**	**139%**	**89**	**288**	**223,6%**	**9**	**9**	**0,0%**	**1**	**0**		**0**	**0**		**0**	**0**	
COMÚNA DE LA GRANJA	**0**	**0**		**8**	**13**	**62,5%**	**19**	**106**	**457,9%**	**0**	**0**		**1**	**0**		**0**	**0**		**0**	**0**	
La Granja	0	0		7	9	**29%**	0	22		0	0		0	0		0	0		0	0	
Malaquías Concha	0	0		0	0		2	15	**650,0%**	0	0		0	0		0	0		0	0	
La Granja Sur	0	0		1	4	**300%**	17	69	**305,9%**	0	0		1	0		0	0		0	0	
Millalemu	0	0		0	0		0	0		0	0		0	0		0	0		0	0	
San Gregorio	0	0		0	0		0	0		0	0		0	0		0	0		0	0	
COMÚNA DE SAN RAMÓN	**0**	**1**		**5**	**11**	**120%**	**4**	**35**	**775%**	**1**	**2**	**100%**	**0**	**0**		**0**	**0**		**0**	**0**	
La Bandera	0	1		4	2	**-50%**	3	10	**233,3%**	1	1	**0%**	0	0		0	0		0	0	
San Ramón	0	0		0	4		0	11		0	1		0	0		0	0		0	0	
Poetisa Gabriela Mistral	0	0		1	4	**300%**	1	11	**1000%**	0	0		0	0		0	0		0	0	
Modelo	0	0		0	1		0	3		0	0		0	0		0	0		0	0	
COMÚNA DE LA PINTANA	**0**	**0**		**13**	**41**	**215%**	**42**	**124**	**195,2%**	**5**	**5**	**0%**	**0**	**0**		**0**	**0**		**0**	**0**	
San Rafael	0	0		0	2		11	23	**109%**	0	1		0	0		0	0		0	0	
Pablo de Rokha	0	0		2	0		3	12	**300%**	1	3	**200%**	0	0		0	0		0	0	
Santiago Nueva Extremadura	0	0		3	14	**367%**	3	11	**266,7%**	1	0		0	0		0	0		0	0	
Santo Tómas	0	0		3	5	**67%**	6	24	**300,0%**	3	0		0	0		0	0		0	0	
Flor Frenández	0	0		0	6		2	3	**50%**	0	0		0	0		0	0		0	0	
El Roble	0	0		5	14	**180%**	17	51	**200,0%**	0	1		0	0		0	0		0	0	
Juan Pablo II	*0*	*0*		*2*	*2*	**0,0%**	*24*	*23*	**-4,2%**	*3*	*2*	**-33,3%**	*0*	*0*		*0*	*0*		*0*	*0*	

Información Actualizada al 29/07/2022

Fuente: Serie A REM 19b, Unidad Estadística.
Preparado por: Unidad Estadística, Dpto. Estadistica, Analisis y Gestión de la Información, Servicio de Salud M. Sur Oriente.

ATENCIÓN SECUNDARIA Y TERCIARIA

2021-2022

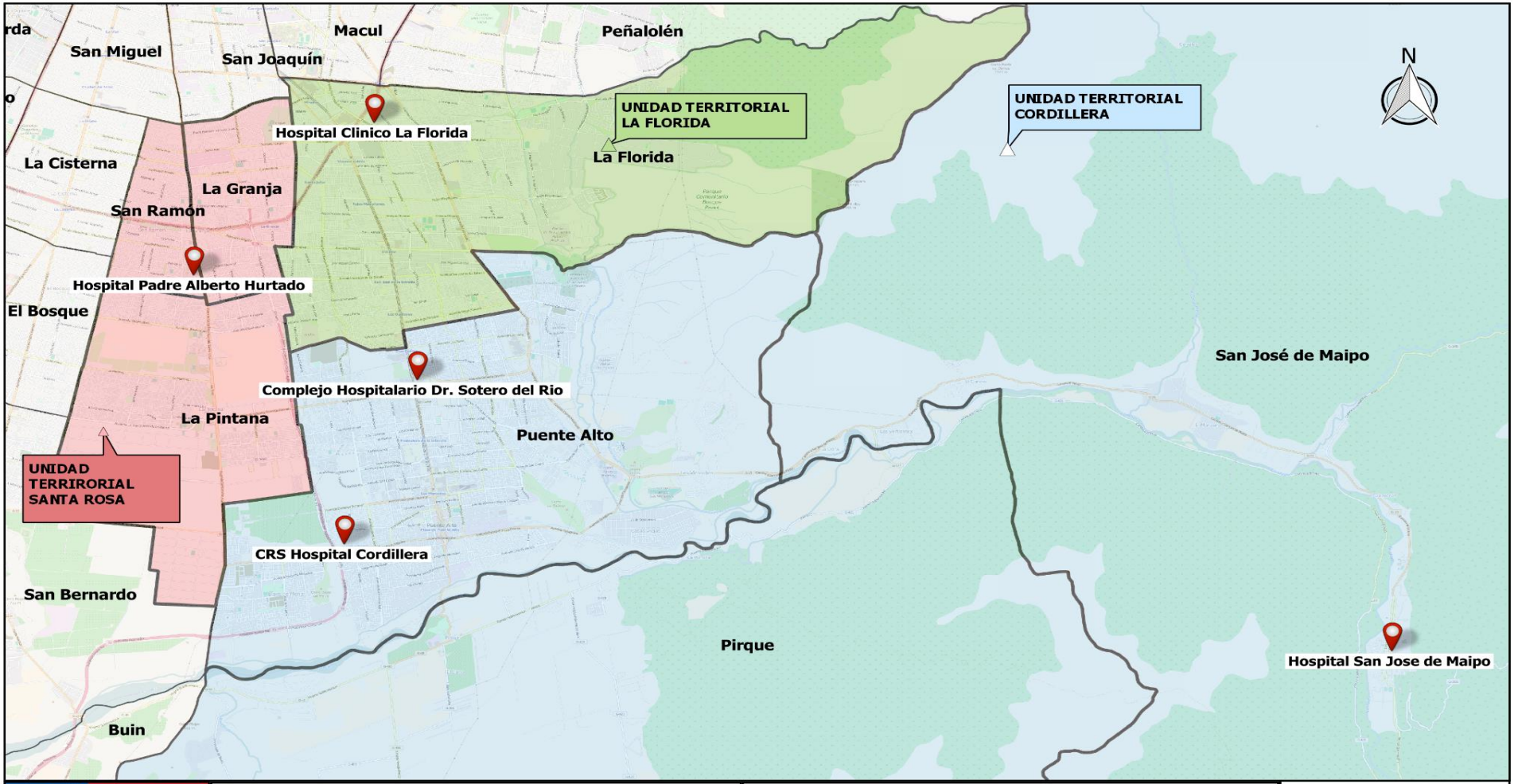

Servicio de Salud Metropolitano Sur Oriente
Región Metropolitana
Ministerio de Salud

ESTABLECIMIENTOS ATENCION SECUNDARIA Y TERCIARIA

SERVICIO DE SALUD METROPOLITANO SUR ORIENTE REGIÓN METROPOLITANA

Fuente: Ministerio de Salud, Servicio de Salud Metropolitano Sur Oriente. Depto Control de Gestión. Unidad Estadística

Preparado por: Unidad Estadística, Dpto. Estadistica, Analisis y Gestión de la Información.

Simbología

Hospitales SSMSO

CONSULTAS MÉDICAS DE ESPECIALIDADES POR ESTABLECIMIENTO

Periodo: Enero a Junio (2021-2022)

Establecimientos	Total Consultas Médicas			Total Consultas Nuevas			Total Controles		
	2021	2022	% Variación	2021	2022	% Variación	2021	2022	% Variación
SSMSO	**277.615**	**321.460**	**15,8%**	**77.036**	**84.932**	**10,2%**	**200.579**	**236.528**	**17,9%**
Complejo Asistencial Dr. Sotero del Rio	129.932	151.480	**16,6%**	34.743	39.769	**14,5%**	95.189	111.711	**17,4%**
CRS Cordillera	22.221	25.291	**13,8%**	9.186	7.965	**-13,3%**	13.035	17.326	**32,9%**
San Lazaro	277	363	**31,0%**	0	0		277	363	**31,0%**
Hospital San José de Maipo	0	356		0	0		0	356	
Hospital Clínico La Florida	60.850	70.562	**16,0%**	18.103	19.348	**6,9%**	42.747	51214	**19,8%**
Hospital Padre Alberto Hurtado	56.791	62.788	**10,6%**	14.683	17.432	**18,7%**	42.108	45.356	**7,7%**
COSAM	7.544	10.620	**40,8%**	321	418	**30,2%**	7.223	10.202	**41,2%**

Información Actualizada al 29/07/2022

Fuente: Serie A REM 07 Unidad Estadística.

Preparado por: Unidad Estadística, Dpto. Estadistica, Analisis y Gestión de la Información, Servicio de Salud M. Sur Oriente.

CONSULTAS MÉDICAS DE ESPECIALIDADES
Periodo: Enero a Junio (2021-2022)

Especialidades y Subespecialidades	Total			Comp. Asist. Dr. Sotero del Rio			CRS Cordillera			Centro de Especialidades Primarias San Lazaro			Hospital San José de Maipo			Hospital Clínico La Florida			Hospital Padre Alberto Hurtado			COSAM		
	2021	2022	% Var	2021	2022	% Var	2021	2022	% Var	2021	2022	% Var	2021	2022	% Var	2021	2022	% Var	2021	2022	% Var	2021	2022	% Var
Total Consultas	**277.615**	**321.460**	**15,8%**	**129.932**	**151.480**	**16,6%**	**22.221**	**25.291**	**13,8%**	**277**	**363**	**31,0%**	**0**	**356**		**60.850**	**70.562**	**16,0%**	**56.791**	**62.788**	**10,6%**	**7.544**	**10.620**	**40,8%**
Pediatría	4.005	5.272	**31,6%**	1.463	2.038	**39,3%**	0	0		0	0		0	0		910	1.304	**43,3%**	1.632	1.930	**18,3%**	0	0	
Medicina Interna	12.723	12.540	**-1,4%**	3.920	2.968	**-24,3%**	1.346	1.341	**-0,4%**	0	0		0	8		1.572	2.521	**60,4%**	5.885	5.702	**-3,1%**	0	0	
Neonatología	854	1.292	**51,3%**	680	917	**34,9%**	0	0		0	0		0	0		174	244	**40,2%**	0	131		0	0	
Enfermedad respiratoria pediátrica	2.038	3.699	**81,5%**	907	2.157	**137,8%**	0	0		0	0		0	0		864	1.023	**18,4%**	267	519	**94,4%**	0	0	
Enfermedad respiratoria de adulto	3.686	5.361	**45,4%**	1.596	2.111	**32,3%**	0	499		0	0		0	0		1.363	1.373	**0,7%**	727	1.378	**89,5%**	0	0	
Cardiología pediátrica	1.379	1.890	**37,1%**	891	1.201	**34,8%**	0	0		0	0		0	0		246	383	**55,7%**	242	306	**26,4%**	0	0	
Cardiología	8.515	9.400	**10,4%**	5.594	5.235	**-6,4%**	552	694	**25,7%**	0	0		0	0		800	1.490	**86,3%**	1.569	1.981	**26,3%**	0	0	
Endocrinología pediátrica	2.840	3.301	**16,2%**	1.907	2.090	**9,6%**	0	0		0	0		0	0		497	562	**13,1%**	436	649	**48,9%**	0	0	
Endocrinología adulto	4.974	5.180	**4,1%**	1.828	2.292	**25,4%**	718	311	**-56,7%**	0	0		0	0		1.131	1.047	**-7,4%**	1.297	1.530	**18,0%**	0	0	
Gastroenterología pediátrica	2.656	3.079	**15,9%**	1.832	2.207	**20,5%**	0	0		0	0		0	0		268	220	**-17,9%**	556	652	**17,3%**	0	0	
Gastroenterología adulto	5.171	5.657	**9,4%**	2.476	2.556	**3,2%**	800	500	**-37,5%**	0	0		0	0		1.161	1.497	**28,9%**	734	1.104	**50,4%**	0	0	
Genética clínica	1.015	1.152	**13,5%**	751	823	**9,6%**	0	0		0	0		0	0		0	44		264	285	**8,0%**	0	0	
Hemato-oncología infantil	1.413	1.771	**25,3%**	1.303	1.642	**26,0%**	0	0		0	0		0	0		110	129	**17,3%**	0	0		0	0	
Hematología	4.638	6.224	**34,2%**	3.343	4.053	**21,2%**	0	0		0	0		0	0		1.027	1.549	**50,8%**	268	622	**132,1%**	0	0	
Nefrología pediátrica	1.727	2.769	**60,3%**	1.291	2.070	**60,3%**	0	0		0	0		0	0		231	342	**48,1%**	205	357	**74,1%**	0	0	
Nefrología adulto	4.263	5.501	**29,0%**	2.510	3.326	**32,5%**	469	552	**17,7%**	0	0		0	0		381	707	**85,6%**	903	916	**1,4%**	0	0	
Nutriólogo pediátrico	698	680	**-2,6%**	278	372	**33,8%**	0	0		0	0		0	0		167	108	**-35,3%**	253	200	**-20,9%**	0	0	
Nutriólogo	308	548	**77,9%**	1	0	-100,0%	0	0		0	0		0	0		307	548	**78,5%**	0	0		0	0	
Reumatología pediátrica	413	547	**32,4%**	413	547	**32,4%**	0	0		0	0		0	0		0	0		0	0		0	0	
Reumatología	4.590	5.813	**26,6%**	2.234	2.579	**15,4%**	0	0		0	0		0	0		1.392	1.795	**29,0%**	964	1.439	**49,3%**	0	0	
Dermatología	9.377	8.988	**-4,1%**	3.365	4.227	**25,6%**	1.189	726	**-38,9%**	0	0		0	0		1.172	1.269	**8,3%**	3.651	2.766	**-24,2%**	0	0	
Infectología pediátrica	835	871	**4,3%**	700	743	**6,1%**	0	0		0	0		0	0		106	128	**20,8%**	29	0	-100,0%	0	0	
Infectología	1.358	1.756	**29,3%**	604	718	**18,9%**	0	0		0	0		0	0		323	583	**80,5%**	431	455	**5,6%**	0	0	
Inmunología	423	623	**47,3%**	0	0		0	0		0	0		0	0		364	378	**3,8%**	59	245	**315,3%**	0	0	
Geriatría	313	371	**18,5%**	0	0		0	0		0	0		0	0		74	245	**231,1%**	239	126	**-47,3%**	0	0	
Medicina física y rehabilitación pediátrica	11	0		11	0	-100,0%	0	0		0	0		0	0		0	0		0	0		0	0	
Medicina física y rehabilitación adulto	3.024	3.379	**11,7%**	748	1.227	**64,0%**	1.447	1.020	**-29,5%**	0	0		0	348		829	784	**-5,4%**	0	0		0	0	
Neurología pediátrica	3.858	6.433	**66,7%**	2.297	3.417	**48,8%**	0	0		0	0		0	0		948	1.603	**69,1%**	613	1.413	**130,5%**	0	0	
Neurología	10.429	11.770	**12,9%**	4.538	5.302	**16,8%**	859	1.095	**27,5%**	0	0		0	0		2.346	2.612	**11,3%**	2.686	2.761	**2,8%**	0	0	
Oncología médica	8.950	9.954	**11,22%**	8.950	9.952	**11,2%**	0	0		0	0		0	0		0	0		0	2		0	0	
Psiquiatría pediátrica y de la adolescencia	5.293	7.312	**38,1%**	830	1.939	**133,6%**	380	1.071	**181,8%**	0	0		0	0		1.523	1.482	**-2,7%**	628	408	**-35,0%**	1.932	2.412	**24,8%**
Psiquiatría	16.788	19.956	**18,9%**	3.095	3.779	**22,1%**	2.355	1.995	**-15,3%**	0	0		0	0		1.924	2.645	**37,5%**	3.802	3.329	**-12,4%**	5.612	8.208	**46,3%**
Cirugía pediátrica	4.047	3.946	**-2,5%**	1.246	1.812	**45,4%**	0	0		0	0		0	0		989	1.250	**26,4%**	1.812	884	**-51,2%**	0	0	
Cirugía general	10.513	12.248	**16,5%**	4.268	4.731	**10,8%**	2.042	3.206	**57,0%**	0	0		0	0		2.956	3.167	**7,1%**	1.247	1.144	**-8,3%**	0	0	
Cirugía digestiva	2.683	4.031	**50,2%**	919	1.021	**11,1%**	0	0		0	0		0	0		1.172	1.252	**6,8%**	592	1.758	**197,0%**	0	0	
Cirugía de cabeza, cuello y maxilofacial	4.821	5.205	**8,0%**	4.209	4.172	**-0,9%**	0	0		0	0		0	0		301	393	**30,6%**	311	640	**105,8%**	0	0	
Cirugía plástica y reparadora pediátrica	664	1.330	**100,3%**	268	197	**-26,5%**	0	0		0	0		0	0		396	599	**51,3%**	0	534		0	0	
Cirugía plástica y reparadora	880	895	**1,7%**	479	497	**3,8%**	0	0		0	0		0	0		286	290	**1,4%**	115	108	**-6,1%**	0	0	
Coloproctología	4.252	5.413	**27,3%**	1.647	2.436	**47,9%**	0	0		0	0		0	0		1.604	1.783	**11,2%**	1.001	1.194	**19,3%**	0	0	
Cirugía tórax	918	1.009	**9,9%**	326	397	**21,8%**	0	0		0	0		0	0		364	377	**3,6%**	228	235	**3,1%**	0	0	
Cirugía vascular periférica	2.930	3.892	**32,8%**	1.363	1.831	**34,3%**	0	0		0	0		0	0		848	1.084	**27,8%**	719	977	**35,9%**	0	0	
Neurocirugía	1.509	2.216	**46,9%**	1.509	2.216	**46,9%**	0	0		0	0		0	0		0	0		0	0		0	0	
Cirugía cardiovascular	524	500	**-4,6%**	524	500	**-4,6%**	0	0		0	0		0	0		0	0		0	0		0	0	
Anestesiología	1.711	1.644	**-3,9%**	144	2	**-98,6%**	575	862	**49,9%**	0	0		0	0		519	489	**-5,8%**	473	291	**-38,5%**	0	0	
Obstetricia	4.375	5.543	**26,7%**	1.542	1.981	**28,5%**	0	0		0	0		0	0		1.757	2.619	**49,1%**	1.076	943	**-12,4%**	0	0	
Ginecología pediátrica y de la adolescencia	550	843	**53,3%**	550	682	**24,0%**	0	0		0	0		0	0		0	161		0	0		0	0	
Ginecología	15.318	16.907	**10,4%**	5.715	6.792	**18,8%**	534	1.365	**155,6%**	277	363	**31,0%**	0	0		3.268	2.960	**-9,4%**	5.524	5.427	**-1,8%**	0	0	
Oftalmología	28.599	31.195	**9,1%**	18.028	19.398	**7,6%**	1.722	2.415	**40,2%**	0	0		0	0		5.518	5.915	**7,2%**	3.331	3.467	**4,1%**	0	0	
Otorrinolaringología	12.882	13.040	**1,2%**	5.070	4.905	**-3,3%**	2.482	2.106	**-15,1%**	0	0		0	0		2.475	2.876	**16,2%**	2.855	3.153	**10,4%**	0	0	
Traumatología y ortopedia pediátrica	5.879	10.165	**72,9%**	3.596	6.798	**89,0%**	0	0		0	0		0	0		1.466	2.699	**84,1%**	817	668	**-18,2%**	0	0	
Traumatología y ortopedia	28.863	28.751	**-0,4%**	12.365	13.356	**8,0%**	1.966	1.889	**-3,9%**	0	0		0	0		8.955	7.058	**-21,2%**	5.577	6.448	**15,6%**	0	0	
Urología pediátrica	695	1.480	**112,9%**	565	709	**25,5%**	0	0		0	0		0	0		130	156	**20,0%**	0	615		0	0	
Urología	9.703	10.270	**5,8%**	3.077	3.089	**0,4%**	1.381	1.830	**32,5%**	0	0		0	0		3.442	3.555	**3,3%**	1.803	1.796	**-0,4%**	0	0	
Medicina familiar del niño	626	772	**23,3%**	0	0		626	772	**23,3%**	0	0		0	0		0	0		0	0		0	0	
Medicina familiar	1.464	1.575	**7,6%**	0	0		158	271	**71,5%**	0	0		0	0		1.306	1.297	**-0,7%**	0	7		0	0	
Medicina Familiar Adulto	648	1.293	**99,5%**	0	0		620	771	**24,4%**	0	0		0	0		28	491	**1654%**	0	31		0	0	
Diabetología	3.996	4.208	**5,3%**	2.166	1.470	**-32,1%**	0	0		0	0		0	0		860	1.476	**71,6%**	970	1.262	**30,1%**	0	0	
Medicina nuclear (excluye informes)	0	0		0	0		0	0		0	0		0	0		0	0		0	0		0	0	

Información Actualizada al 29/07/2022

Fuente: Serie A REM 07 Unidad Estadística.

Preparado por: Unidad Estadística, Dpto. Estadística, Analisis y Gestión de la Información, Servicio de Salud M. Sur Oriente.

NÚMERO DE CONSULTAS NUEVAS
Periodo: Enero a Junio (2021-2022)

Especialidades y Subespecialidades	Total			Comp. Asist. Dr. Sotero del Rio			CRS Cordillera			Centro de Especialidades Primarias San Lazaro			Hospital San José de Maipo			Hospital Clínico La Florida			Hospital Padre Alberto Hurtado		
	2021	2022	% Var	2021	2022	% Var	2021	2022	% Var	2021	2022	% Var	2021	2022	% Var	2021	2022	% Var	2021	2022	% Var
Total Consultas	**76.715**	**84.514**	**10,2%**	**34.743**	**39.769**	**14,5%**	**9.186**	**7.965**	**-13,3%**	**0**	**0**		**0**	**0**		**18.103**	**19.348**	**6,9%**	**14.683**	**17.432**	**18,7%**
Pediatría	1.136	1.385	**21,9%**	191	239	**25,1%**	0	0		0	0		0	0		352	467	**32,7%**	593	679	**14,5%**
Medicina Interna	3.843	3.638	**-5,3%**	1.673	1.003	**-40,0%**	578	397	**-31,3%**	0	0		0	0		537	1.092	**103,4%**	1.055	1.146	**8,6%**
Neonatología	91	177	**94,5%**	64	62	**-3,1%**	0	0		0	0		0	0		27	37	**37,0%**	0	78	
Enfermedad R Pediátrica	350	806	**130,3%**	216	548	**153,7%**	0	0		0	0		0	0		66	134	**103,0%**	68	124	**82,4%**
Enfermedad Respiratoria De Adulto	894	1.370	**53,2%**	511	656	**28,4%**	0	139		0	0		0	0		222	233	**5,0%**	161	342	**112,4%**
Cardiología Pediátrica	565	593	**5,0%**	424	379	**-10,6%**	0	0		0	0		0	0		79	134	**69,6%**	62	80	**29,0%**
Cardiología Adulto	2.283	2.811	**23,1%**	1.313	1.525	**16,1%**	245	215	**-12,2%**	0	0		0	0		340	471	**38,5%**	385	600	**55,8%**
Endocrinología Pediátrica	547	682	**24,7%**	313	343	**9,6%**	0	0		0	0		0	0		144	136	**-5,6%**	90	203	**125,6%**
Endocrinología Adulto	1.422	1.168	**-17,9%**	351	439	**25,1%**	262	93	**-64,5%**	0	0		0	0		621	245	**-60,5%**	188	391	**108,0%**
Gastroenterología Pediátrica	676	639	**-5,5%**	445	393	**-11,7%**	0	0		0	0		0	0		64	64	**0,0%**	167	182	**9,0%**
Gastroenterología Adulto	1.443	1.466	**1,6%**	541	547	**1,1%**	328	229	**-30,2%**	0	0		0	0		320	359	**12,2%**	254	331	**30,3%**
Genética Clínica	387	427	**10,3%**	239	283	**18,4%**	0	0		0	0		0	0		0	23		148	121	**-18,2%**
Hemato-Oncología Infantil	132	213	**61,4%**	100	174	**74,0%**	0	0		0	0		0	0		32	39	**21,9%**	0	0	
Hematología Adulto	666	973	**46,1%**	359	467	**30,1%**	0	0		0	0		0	0		227	281	**23,8%**	80	225	**181,3%**
Nefrología Pediátrica	469	531	**13,2%**	266	302	**13,5%**	0	0		0	0		0	0		88	105	**19,3%**	115	124	**7,8%**
Nefrología Adulto	895	1.036	**15,8%**	370	375	**1,4%**	169	174	**3,0%**	0	0		0	0		136	234	**72,1%**	220	253	**15,0%**
Nutriólogo Pediátrico	161	165	**2,5%**	71	80	**12,7%**	0	0		0	0		0	0		58	25	**-56,9%**	32	60	**87,5%**
Nutriólogo Adulto	119	136	**14,3%**	0	0		0	0		0	0		0	0		119	136	**14,3%**	0	0	
Reumatología Pediátrica	85	173	**103,5%**	85	173	**103,5%**	0	0		0	0		0	0		0	0		0	0	
Reumatología Adulto	746	792	**6,2%**	251	347	**38,2%**	0	0		0	0		0	0		311	309	**-0,6%**	184	136	**-26,1%**
Dermatología	3.550	3.063	**-13,7%**	1.478	1.455	**-1,6%**	416	252	**-39,4%**	0	0		0	0		438	598	**36,5%**	1.218	758	**-37,8%**
Infectología Pediátrica	364	352	**-3,3%**	310	306	**-1,3%**	0	0		0	0		0	0		42	46	**9,5%**	12	0	-100,0%
Infectología Adulto	348	449	**29,0%**	198	173	**-12,6%**	0	0		0	0		0	0		109	172	**57,8%**	41	104	**153,7%**
Inmunología	90	205	**127,8%**	0	0		0	0		0	0		0	0		76	84	**10,5%**	14	121	**764,3%**
Geriatría	146	126	**-13,7%**	0	0		0	0		0	0		0	0		29	103	**255,2%**	117	23	**-80,3%**
Medicina Física Y Rehabilitación Pediátrica	9	0		9	0	-100,0%	0	0		0	0		0	0		0	0		0	0	
Medicina Física Y Rehabilitación Adulto	1.731	1.711	**-1,2%**	696	984	**41,4%**	893	516	**-42,2%**	0	0		0	0		142	211	**48,6%**	0	0	
Neurología Pediátrica	1.317	1.655	**25,7%**	610	733	**20,2%**	0	0		0	0		0	0		399	367	**-8,0%**	308	555	**80,2%**
Neurología Adulto	3.848	3.649	**-5,2%**	1.303	1.322	**1,5%**	403	371	**-7,9%**	0	0		0	0		1.109	1.127	**1,6%**	1.033	829	**-19,7%**
Oncología Médica	1.158	1.205	**4,06%**	1.158	1.205	**4,1%**	0	0		0	0		0	0		0	0		0	0	
Psiquiatría Pediátrica Y De La Adolescencia	444	599	**34,9%**	122	181	**48,4%**	89	147	**65,2%**	0	0		0	0		169	169	**0,0%**	64	102	**59,4%**
Psiquiatría Adulto	1.232	1.302	**5,7%**	230	264	**14,8%**	302	172	**-43,0%**	0	0		0	0		373	343	**-8,0%**	327	523	**59,9%**
Cirugía Pediátrica	1.755	1.635	**-6,8%**	727	1.126	**54,9%**	0	0		0	0		0	0		262	296	**13,0%**	766	213	**-72,2%**
Cirugía General Adulto	3.968	4.472	**12,7%**	2.254	2.440	**8,3%**	699	889	**27,2%**	0	0		0	0		681	927	**36,1%**	334	216	**-35,3%**
Cirugía Digestiva (Alta)	870	1.232	**41,6%**	391	435	**11,3%**	0	0		0	0		0	0		251	283	**12,7%**	228	514	**125,4%**
Cirugía De Cabeza, Cuello Y Maxilofacial	928	1.218	**31,3%**	729	846	**16,0%**	0	0		0	0		0	0		86	134	**55,8%**	113	238	**110,6%**
Cirugía Plástica Y Reparadora Pediátrica	228	342	**50,0%**	103	77	**-25,2%**	0	0		0	0		0	0		125	128	**2,4%**	0	137	
Cirugía Plástica Y Reparadora Adulto	304	185	**-39,1%**	183	94	**-48,6%**	0	0		0	0		0	0		81	64	**-21,0%**	40	27	**-32,5%**
Coloproctología (Cirugia Digestiva Baja)	1.463	1.490	**1,8%**	729	796	**9,2%**	0	0		0	0		0	0		252	281	**11,5%**	482	413	**-14,3%**
Cirugía Tórax	298	366	**22,8%**	140	184	**31,4%**	0	0		0	0		0	0		109	96	**-11,9%**	49	86	**75,5%**
Cirugía Vascular Periférica	882	1.194	**35,4%**	472	637	**35,0%**	0	0		0	0		0	0		207	370	**78,7%**	203	187	**-7,9%**
Neurocirugía	599	798	**33,2%**	599	798	**33,2%**	0	0		0	0		0	0		0	0		0	0	
Cirugía Cardiovascular	241	203	**-15,8%**	241	203	**-15,8%**	0	0		0	0		0	0		0	0		0	0	
Anestesiología	1.656	1.531	**-7,5%**	144	0	-100,0%	547	830	**51,7%**	0	0		0	0		492	473	**-3,9%**	473	228	**-51,8%**
Obstetricia	1.383	1.693	**22,4%**	471	664	**41,0%**	0	0		0	0		0	0		619	707	**14,2%**	293	322	**9,9%**
Ginecología Pediátrica Y De La Adolescencia	199	337	**69,3%**	199	237	**19,1%**	0	0		0	0		0	0		0	100		0	0	
Ginecología Adulto	4.115	4.880	**18,6%**	1.328	1.934	**45,6%**	235	598	**154,5%**	0	0		0	0		1.297	711	**-45,2%**	1.255	1.637	**30,4%**
Oftalmología	7.342	7.546	**2,8%**	4.306	4.218	**-2,0%**	716	748	**4,5%**	0	0		0	0		1.469	1.919	**30,6%**	851	661	**-22,3%**
Otorrinolaringología	4.771	4.637	**-2,8%**	1.823	1.935	**6,1%**	1.231	630	**-48,8%**	0	0		0	0		787	947	**20,3%**	930	1.125	**21,0%**
Traumatología Y Ortopedia Pediátrica	1.903	3.841	**101,8%**	1.159	2.896	**149,9%**	0	0		0	0		0	0		444	696	**56,8%**	300	249	**-17,0%**
Traumatología Y Ortopedia Adulto	7.509	8.747	**16,5%**	3.378	3.712	**9,9%**	915	555	**-39,3%**	0	0		0	0		2.380	2.279	**-4,2%**	836	2.201	**163,3%**
Urología Pediátrica	205	480	**134,1%**	164	304	**85,4%**	0	0		0	0		0	0		41	40	**-2,4%**	0	136	
Urología Adulto	3.601	2.887	**-19,8%**	1.063	1.133	**6,6%**	588	507	**-13,8%**	0	0		0	0		1.500	678	**-54,8%**	450	569	**26,4%**
Medicina Familiar Del Niño	181	239	**32,0%**	0	0		181	239	**32,0%**	0	0		0	0		0	0		0	0	
Medicina Familiar	215	307	**42,8%**	0	0		57	178	**212,3%**	0	0		0	0		158	129	**-18,4%**	0	0	
Medicina Familiar Adulto	352	272	**-22,7%**	0	0		332	86	**-74,1%**	0	0		0	0		20	161	**705,0%**	0	25	
Diabetología	600	485	**-19,2%**	243	142	**-41,6%**	0	0		0	0		0	0		213	185	**-13,1%**	144	158	**9,7%**

Información Actualizada al 29/07/2022

Fuente: Serie A REM 07 Unidad Estadística.

Preparado por: Unidad Estadística, Dpto. Estadistica, Analisis y Gestión de la Información, Servicio de Salud M. Sur Oriente.

NÚMERO DE CONSULTAS PERTINENTES
Periodo: Enero a Junio (2021-2022)

Especialidades y Subespecialidades	Total			Comp. Asist. Dr. Sotero del Rio			CRS Cordillera			Centro de Especialidades Primarias San Lazaro			Hospital San José de Maipo			Hospital Clínico La Florida			Hospital Padre Alberto Hurtado		
	2021	2022	% Var	2021	2022	% Var	2021	2022	% Var	2021	2022	% Var	2021	2022	% Var	2021	2022	% Var	2021	2022	% Var
Total Consultas	**28.379**	**31.495**	**11,0%**	**5.877**	**7.558**	**28,6%**	**5.919**	**4.555**	**-23,0%**	**0**	**0**		**0**	**0**		**8.098**	**8.622**	**6,5%**	**8.485**	**10.760**	**26,8%**
Pediatría	546	540	**-1,1%**	16	28	**75,0%**	0	0		0	0		0	0		186	203	**9,1%**	344	309	**-10,2%**
Medicina Interna	809	936	**15,7%**	100	109	**9,0%**	245	255	**4,1%**	0	0		0	0		208	248	**19,2%**	256	324	**26,6%**
Neonatología	2	3	**50,0%**	2	1	**-50,0%**	0	0		0	0		0	0		0	0		0	2	
Enfermedad Respiratoria Pediátrica	69	169	**144,9%**	18	62	**244,4%**	0	0		0	0		0	0		21	67	**219,0%**	30	40	**33,3%**
Enfermedad Respiratoria De Adulto	387	524	**35,4%**	180	201	**11,7%**	0	62		0	0		0	0		95	103	**8,4%**	112	158	**41,1%**
Cardiología Pediátrica	95	83	**-12,6%**	87	44	**-49,4%**	0	0		0	0		0	0		8	22	**175,0%**	0	17	
Cardiología Adulto	576	685	**18,9%**	128	130	**1,6%**	165	129	**-21,8%**	0	0		0	0		165	182	**10,3%**	118	244	**106,8%**
Endocrinología Pediátrica	152	257	**69,1%**	91	112	**23,1%**	0	0		0	0		0	0		43	54	**25,6%**	18	91	**405,6%**
Endocrinología Adulto	759	726	**-4,3%**	108	149	**38,0%**	136	60	**-55,9%**	0	0		0	0		350	168	**-52,0%**	165	349	**111,5%**
Gastroenterología Pediátrica	122	190	**55,7%**	63	79	**25,4%**	0	0		0	0		0	0		15	15	**0,0%**	44	96	**118,2%**
Gastroenterología Adulto	494	600	**21,5%**	82	84	**2,4%**	183	116	**-36,6%**	0	0		0	0		89	121	**36,0%**	140	279	**99,3%**
Genética Clínica	23	25	**8,7%**	11	15	**36,4%**	0	0		0	0		0	0		0	0		12	10	**-16,7%**
Hemato-Oncología Infantil	37	45	**21,6%**	34	42	**23,5%**	0	0		0	0		0	0		3	3	**0,0%**	0	0	
Hematología Adulto	217	441	**103,2%**	109	199	**82,6%**	0	0		0	0		0	0		80	137	**71,3%**	28	105	**275,0%**
Nefrología Pediátrica	39	72	**84,6%**	10	20	**100,0%**	0	0		0	0		0	0		11	27	**145,5%**	18	25	**38,9%**
Nefrología Adulto	555	572	**3,1%**	61	110	**80,3%**	107	147	**37,4%**	0	0		0	0		58	128	**120,7%**	329	187	**-43,2%**
Nutriólogo Pediátrico	7	9	**28,6%**	5	3	**-40,0%**	0	0		0	0		0	0		0	0		2	6	**200,0%**
Nutriólogo Adulto	5	12	**140,0%**	0	0		0	0		0	0		0	0		5	12	**140,0%**	0	0	
Reumatología Pediátrica	13	13	**0,0%**	13	13	**0,0%**	0	0		0	0		0	0		0	0		0	0	
Reumatología Adulto	245	363	**48,2%**	51	121	**137,3%**	0	0		0	0		0	0		112	155	**38,4%**	82	87	**6,1%**
Dermatología	1.874	1.489	**-20,5%**	304	389	**28,0%**	576	180	**-68,8%**	0	0		0	0		293	334	**14,0%**	701	586	**-16,4%**
Infectología Pediátrica	10	11	**10,0%**	8	8	**0,0%**	0	0		0	0		0	0		1	3	**200,0%**	1	0	
Infectología Adulto	12	28	**133,3%**	5	9	**80,0%**	0	0		0	0		0	0		0	5		7	14	**100,0%**
Inmunología	10	29	**190,0%**	0	0		0	0		0	0		0	0		9	15	**66,7%**	1	14	**1300,0%**
Geriatría	31	1	**-96,8%**	0	0		0	0		0	0		0	0		1	1	**0,0%**	30	0	
Medicina Física Y Rehabilitación Pediátrica	2	0		2	0		0	0		0	0		0	0		0	0		0	0	
Medicina Física Y Rehabilitación Adulto	573	401	**-30,0%**	4	19	**375,0%**	538	335	**-37,7%**	0	0		0	0		31	47	**51,6%**	0	0	
Neurología Pediátrica	500	929	**85,8%**	146	254	**74,0%**	0	0		0	0		0	0		198	218	**10,1%**	156	457	**192,9%**
Neurología Adulto	1.718	1.625	**-5,4%**	233	280	**20,2%**	290	266	**-8,3%**	0	0		0	0		600	615	**2,5%**	595	464	**-22,0%**
Oncología Médica	3	13	**333,33%**	3	13	**333,3%**	0	0		0	0		0	0		0	0		0	0	
Psiquiatría Pediátrica Y De La Adolescencia	167	256	**53,3%**	24	40	**66,7%**	63	108	**71,4%**	0	0		0	0		45	45	**0,0%**	35	63	**80,0%**
Psiquiatría Adulto	476	570	**19,7%**	54	59	**9,3%**	209	127	**-39,2%**	0	0		0	0		80	73	**-8,8%**	133	311	**133,8%**
Cirugía Pediátrica	766	661	**-13,7%**	91	268	**194,5%**	0	0		0	0		0	0		160	158	**-1,3%**	515	235	**-54,4%**
Cirugía General Adulto	1.512	1.913	**26,5%**	304	439	**44,4%**	473	593	**25,4%**	0	0		0	0		539	758	**40,6%**	196	123	**-37,2%**
Cirugía Digestiva (Alta)	363	582	**60,3%**	90	93	**3,3%**	0	0		0	0		0	0		113	106	**-6,2%**	160	383	**139,4%**
Cirugía De Cabeza, Cuello Y Maxilofacial	412	443	**7,5%**	355	341	**-3,9%**	0	0		0	0		0	0		23	18	**-21,7%**	34	84	**147,1%**
Cirugía Plástica Y Reparadora Pediátrica	30	160	**433,3%**	6	8	**33,3%**	0	0		0	0		0	0		24	32	**33,3%**	0	120	
Cirugía Plástica Y Reparadora Adulto	39	19	**-51,3%**	17	4	**-76,5%**	0	0		0	0		0	0		11	9	**-18,2%**	11	6	**-45,5%**
Coloproctología (Cirugia Digestiva Baja)	491	581	**18,3%**	101	140	**38,6%**	0	0		0	0		0	0		155	183	**18,1%**	235	258	**9,8%**
Cirugía Tórax	59	90	**52,5%**	4	7	**75,0%**	0	0		0	0		0	0		47	41	**-12,8%**	8	42	**425,0%**
Cirugía Vascular Periférica	276	365	**32,2%**	76	109	**43,4%**	0	0		0	0		0	0		102	170	**66,7%**	98	86	**-12,2%**
Neurocirugía	163	309	**89,6%**	163	309	**89,6%**	0	0		0	0		0	0		0	0		0	0	
Cirugía Cardiovascular	23	42	**82,6%**	23	42	**82,6%**	0	0		0	0		0	0		0	0		0	0	
Anestesiología	160	0		0	0		160	0		0	0		0	0		0	0		0	0	
Obstetricia	1.085	1.032	**-4,9%**	130	88	**-32,3%**	0	0		0	0		0	0		506	565	**11,7%**	449	379	**-15,6%**
Ginecología Pediátrica Y De La Adolescencia	30	54	**80,0%**	30	29	**-3,3%**	0	0		0	0		0	0		0	25		0	0	
Ginecología Adulto	2.655	3.283	**23,7%**	578	834	**44,3%**	194	504	**159,8%**	0	0		0	0		874	445	**-49,1%**	1.009	1.500	**48,7%**
Oftalmología	2.212	2.648	**19,7%**	440	617	**40,2%**	316	225	**-28,8%**	0	0		0	0		672	1.003	**49,3%**	784	803	**2,4%**
Otorrinolaringología	2.187	1.964	**-10,2%**	350	355	**1,4%**	1.003	471	**-53,0%**	0	0		0	0		338	421	**24,6%**	496	717	**44,6%**
Traumatología Y Ortopedia Pediátrica	889	1.123	**26,3%**	525	544	**3,6%**	0	0		0	0		0	0		298	215	**-27,9%**	66	364	**451,5%**
Traumatología Y Ortopedia Adulto	2.846	2.459	**-13,6%**	324	349	**7,7%**	651	328	**-49,6%**	0	0		0	0		1.103	917	**-16,9%**	768	865	**12,6%**
Urología Pediátrica	27	209	**674,1%**	18	79	**338,9%**	0	0		0	0		0	0		9	8	**-11,1%**	0	122	
Urología Adulto	1.313	1.530	**16,5%**	264	288	**9,1%**	460	388	**-15,7%**	0	0		0	0		355	484	**36,3%**	234	370	**58,1%**
Medicina Familiar Del Niño	108	142	**31,5%**	0	0		108	142	**31,5%**	0	0		0	0		0	0		0	0	
Medicina Familiar	10	52	**420,0%**	0	0		10	52	**420,0%**	0	0		0	0		0	0		0	0	
Medicina Familiar Adulto	32	67	**109,4%**	0	0		32	67	**109,4%**	0	0		0	0		0	0		0	0	
Diabetología	163	150	**-8,0%**	36	22	**-38,9%**	0	0		0	0		0	0		62	63	**1,6%**	65	65	**0,0%**

Información Actualizada al 29/07/2022

Fuente: Serie A REM 07 Unidad Estadística.

Preparado por: Unidad Estadística, Dpto. Estadistica, Analisis y Gestión de la Información, Servicio de Salud M. Sur Oriente.

NÚMERO DE PACIENTES QUE NO SE PRESENTAN A LA CONSULTA

Periodo: Enero a Junio (2021-2022)

Especialidades y Subespecialidades	Total			Comp. Asist. Dr. Sotero del Rio			CRS Cordillera			Centro de Especialidades Primarias San Lazaro			Hospital San José de Maipo			Hospital Clínico La Florida			Hospital Padre Alberto Hurtado		
	2021	2022	% Var	2021	2022	% Var	2021	2022	% Var	2021	2022	% Var	2021	2022	% Var	2021	2022	% Var	2021	2022	% Var
Total Consultas	**47.502**	**55.832**	**17,5%**	**18.301**	**25.033**	**36,8%**	**5.581**	**5.211**	**-6,6%**	**0**	**0**		**0**	**0**		**9.994**	**10.237**	**2,4%**	**13.626**	**15.351**	**12,7%**
Pediatría	1.326	1.669	**25,9%**	507	675	**33,1%**	0	0		0	0		0	0		214	259	**21,0%**	605	735	**21,5%**
Medicina Interna	2.597	3.023	**16,4%**	520	877	**68,7%**	320	290	**-9,4%**	0	0		0	0		345	347	**0,6%**	1.412	1.509	**6,9%**
Neonatología	129	185	**43,4%**	110	114	**3,6%**	0	0		0	0		0	0		19	31	**63,2%**	0	40	
Enfermedad Respiratoria Pediátrica	471	862	**83,0%**	170	465	**173,5%**	0	0		0	0		0	0		227	217	**-4,4%**	74	180	**143,2%**
Enfermedad Respiratoria De Adulto	766	1.013	**32,2%**	313	425	**35,8%**	0	87		0	0		0	0		294	199	**-32,3%**	159	302	**89,9%**
Cardiología Pediátrica	247	266	**7,7%**	127	167	**31,5%**	0	0		0	0		0	0		77	65	**-15,6%**	43	34	**-20,9%**
Cardiología Adulto	1.343	1.456	**8,4%**	892	770	**-13,7%**	109	122	**11,9%**	0	0		0	0		109	162	**48,6%**	233	402	**72,5%**
Endocrinología Pediátrica	499	733	**46,9%**	274	468	**70,8%**	0	0		0	0		0	0		65	54	**-16,9%**	160	211	**31,9%**
Endocrinología Adulto	776	737	**-5,0%**	145	257	**77,2%**	188	46	**-75,5%**	0	0		0	0		178	155	**-12,9%**	265	279	**5,3%**
Gastroenterología Pediátrica	621	855	**37,7%**	350	598	**70,9%**	0	0		0	0		0	0		71	39	**-45,1%**	200	218	**9,0%**
Gastroenterología Adulto	895	1.002	**12,0%**	345	428	**24,1%**	143	97	**-32,2%**	0	0		0	0		175	185	**5,7%**	232	292	**25,9%**
Genética Clínica	226	339	**50,0%**	138	215	**55,8%**	0	0		0	0		0	0		0	11		88	113	**28,4%**
Hemato-Oncología Infantil	157	143	**-8,9%**	133	125	**-6,0%**	0	0		0	0		0	0		17	18	**5,9%**	7	0	-100,0%
Hematología Adulto	683	912	**33,5%**	539	595	**10,4%**	0	0		0	0		0	0		96	132	**37,5%**	48	185	**285,4%**
Nefrología Pediátrica	351	638	**81,8%**	219	509	**132,4%**	0	0		0	0		0	0		57	18	**-68,4%**	75	111	**48,0%**
Nefrología Adulto	719	1.008	**40,2%**	402	669	**66,4%**	76	79	**3,9%**	0	0		0	0		46	61	**32,6%**	195	199	**2,1%**
Nutriólogo Pediátrico	215	214	**-0,5%**	76	87	**14,5%**	0	0		0	0		0	0		57	30	**-47,4%**	82	97	**18,3%**
Nutriólogo Adulto	72	96	**33,3%**	0	0		0	0		0	0		0	0		72	96	**33,3%**	0	0	
Reumatología Pediátrica	7	95	**1257,1%**	7	95	**1257,1%**	0	0		0	0		0	0		0	0		0	0	
Reumatología Adulto	959	805	**-16,1%**	293	361	**23,2%**	0	0		0	0		0	0		168	176	**4,8%**	498	268	**-46,2%**
Dermatología	2.587	2.678	**3,5%**	719	1.270	**76,6%**	411	177	**-56,9%**	0	0		0	0		264	326	**23,5%**	1.193	905	**-24,1%**
Infectología Pediátrica	468	152	**-67,5%**	426	124	**-70,9%**	0	0		0	0		0	0		27	28	**3,7%**	15	0	-100,0%
Infectología Adulto	293	420	**43,3%**	47	69	**46,8%**	0	0		0	0		0	0		79	62	**-21,5%**	167	289	**73,1%**
Inmunología	59	163	**176,3%**	0	0		0	0		0	0		0	0		44	61	**38,6%**	15	102	**580,0%**
Geriatría	111	97	**-12,6%**	0	0		0	0		0	0		0	0		21	70	**233,3%**	90	27	**-70,0%**
Medicina Física Y Rehabilitación Pediátrica	1	0	**-100,0%**	1	0	-100,0%	0	0		0	0		0	0		0	0		0	0	
Medicina Física Y Rehabilitación Adulto	532	646	**21,4%**	54	113	**109,3%**	466	343	**-26,4%**	0	0		0	0		12	190	**1483,3%**	0	0	
Neurología Pediátrica	912	1.409	**54,5%**	504	690	**36,9%**	0	0		0	0		0	0		169	252	**49,1%**	239	467	**95,4%**
Neurología Adulto	2.057	2.241	**8,9%**	668	864	**29,3%**	241	264	**9,5%**	0	0		0	0		632	619	**-2,1%**	516	494	**-4,3%**
Oncología Médica	391	731	**86,96%**	391	730	**86,7%**	0	0		0	0		0	0		0	0		0	1	
Psiquiatría Pediátrica Y De La Adolescencia	886	1.392	**57,1%**	164	570	**247,6%**	149	327	**119,5%**	0	0		0	0		374	340	**-9,1%**	199	155	**-22,1%**
Psiquiatría Adulto	2.553	2.963	**16,1%**	456	772	**69,3%**	712	605	**-15,0%**	0	0		0	0		619	613	**-1,0%**	766	973	**27,0%**
Cirugía Pediátrica	942	764	**-18,9%**	314	344	**9,6%**	0	0		0	0		0	0		161	202	**25,5%**	467	218	**-53,3%**
Cirugía General Adulto	1.408	1.622	**15,2%**	489	680	**39,1%**	329	387	**17,6%**	0	0		0	0		360	351	**-2,5%**	230	204	**-11,3%**
Cirugía Digestiva (Alta)	299	535	**78,9%**	112	129	**15,2%**	0	0		0	0		0	0		95	62	**-34,7%**	92	344	**273,9%**
Cirugía De Cabeza, Cuello Y Maxilofacial	363	460	**26,7%**	309	317	**2,6%**	0	0		0	0		0	0		10	23	**130,0%**	44	120	**172,7%**
Cirugía Plástica Y Reparadora Pediátrica	137	280	**104,4%**	57	33	**-42,1%**	0	0		0	0		0	0		80	125	**56,3%**	0	122	
Cirugía Plástica Y Reparadora Adulto	108	132	**22,2%**	43	59	**37,2%**	0	0		0	0		0	0		31	37	**19,4%**	34	36	**5,9%**
Coloproctología (Cirugia Digestiva Baja)	575	624	**8,5%**	200	266	**33,0%**	0	0		0	0		0	0		115	119	**3,5%**	260	239	**-8,1%**
Cirugía Tórax	138	144	**4,3%**	65	44	**-32,3%**	0	0		0	0		0	0		26	39	**50,0%**	47	61	**29,8%**
Cirugía Vascular Periférica	569	708	**24,4%**	256	359	**40,2%**	0	0		0	0		0	0		112	145	**29,5%**	201	204	**1,5%**
Neurocirugía	216	343	**58,8%**	216	343	**58,8%**	0	0		0	0		0	0		0	0		0	0	
Cirugía Cardiovascular	26	43	**65,4%**	26	43	**65,4%**	0	0		0	0		0	0		0	0		0	0	
Anestesiología	195	100	**-48,7%**	0	0		0	3		0	0		0	0		104	51	**-51,0%**	91	46	**-49,5%**
Obstetricia	824	963	**16,9%**	168	220	**31,0%**	0	0		0	0		0	0		267	440	**64,8%**	389	303	**-22,1%**
Ginecología Pediátrica Y De La Adolescencia	111	196	**76,6%**	111	158	**42,3%**	0	0		0	0		0	0		0	38		0	0	
Ginecología Adulto	2.702	2.842	**5,2%**	753	1.011	**34,3%**	138	441	**219,6%**	0	0		0	0		690	459	**-33,5%**	1.121	931	**-16,9%**
Oftalmología	4.037	4.379	**8,5%**	2.357	2.842	**20,6%**	352	387	**9,9%**	0	0		0	0		624	555	**-11,1%**	704	595	**-15,5%**
Otorrinolaringología	2.231	2.201	**-1,3%**	674	861	**27,7%**	595	412	**-30,8%**	0	0		0	0		348	275	**-21,0%**	614	653	**6,4%**
Traumatología Y Ortopedia Pediátrica	1.246	1.691	**35,7%**	726	1.149	**58,3%**	0	0		0	0		0	0		323	430	**33,1%**	197	112	**-43,1%**
Traumatología Y Ortopedia Adulto	4.681	5.157	**10,2%**	1.699	2.105	**23,9%**	452	345	**-23,7%**	0	0		0	0		1.606	1.210	**-24,7%**	924	1.497	**62,0%**
Urología Pediátrica	173	343	**98,3%**	146	169	**15,8%**	0	0		0	0		0	0		27	17	**-37,0%**	0	157	
Urología Adulto	1.288	1.453	**12,8%**	357	478	**33,9%**	227	197	**-13,2%**	0	0		0	0		346	410	**18,5%**	358	368	**2,8%**
Medicina Familiar Del Niño	108	195	**80,6%**	0	0		108	195	**80,6%**	0	0		0	0		0	0		0	0	
Medicina Familiar	300	326	**8,7%**	0	0		282	199	**-29,4%**	0	0		0	0		18	127	**605,6%**	0	0	
Medicina Familiar Adulto	285	467	**63,9%**	0	0		283	208	**-26,5%**	0	0		0	0		2	77	**3750,0%**	0	182	
Diabetología	631	921	**46,0%**	233	321	**37,8%**	0	0		0	0		0	0		121	229	**89,3%**	277	371	**33,9%**

Información Actualizada al 29/07/2022

Fuente: Serie A REM 07 Unidad Estadística.

Preparado por: Unidad Estadística, Dpto. Estadistica, Analisis y Gestión de la Información, Servicio de Salud M. Sur Oriente.

CONTROLES DE SALUD MENTAL ESPECIALIDADES
Periodo: Enero a Junio (2021-2022)

Controles	Profesional	SSMSO			Comp. Asist. Dr. Sotero del Rio			CRS Cordillera			Hospital Clínico La Florida			Hospital Padre Alberto Hurtado			COSAM La Pintana			COSAM La Florida		
		2021	2022	% Var	2021	2022	% var	2021	2022	% var	2021	2022	% var	2021	2022	% var	2021	2022	% var	2021	2022	% var
Controles Salud Mental	Médico	2	140	**6900,0%**	0	0		0	0		0	0		0	0		0	0		2	0	
	Psicólogo/a	9.559	12.100	**26,6%**	284	2.077	**631,3%**	434	373	**-14,1%**	1.981	2.171	**9,6%**	919	1.085	**18,1%**	334	915	**174,0%**	253	719	**184,2%**
	Enfermera/o	2.268	2.597	**14,5%**	2.195	2.404	**9,5%**	43	153	**255,8%**	22	13	**-40,9%**	8	27	**237,5%**	0	0		0	0	
	Matrona/ón	0	0		0	0		0	0		0	0		0	0		0	0		0	0	
	Asistente social	7.834	9.349	**19,3%**	462	839	**81,6%**	532	509	**-4,3%**	1.827	1.695	**-7,2%**	406	401	**-1,2%**	621	882	**42,0%**	251	469	**86,9%**
	Otros profesionales	2.608	1.105	**-57,6%**	0	0		0	25		0	0		0	0		114	104	**-8,8%**	48	293	**510,4%**
	Terapeuta ocupacional	6.504	7.493	**15,2%**	235	1.130	**380,9%**	628	1.207	**92,2%**	1.425	888	**-37,7%**	725	293	**-59,6%**	280	317	**13,2%**	142	423	**197,9%**
	Técnico paramed.	183	936	**411,5%**	0	0		0	341		0	0		0	0		0	0		0	0	
	Gestor comunitario	439	333	**-24,1%**	0	0		0	0		0	0		0	0		2	0		0	0	
	Técnico rehabilitación	1.877	2.779	**48,1%**	0	0		0	0		0	0		59	22	**-62,7%**	720	1.025	**42,4%**	10	137	**1270,0%**
	Total	31.276	36.832	**17,8%**	3.176	6.450	**103,1%**	1.637	2.608	**59,3%**	5.255	4.767	**-9,3%**	2.117	1.828	**-13,7%**	2.071	3.243	**56,6%**	706	2.041	**189,1%**
Intervención Psicosocial Grupal		300	1.237	**312,3%**	0	0		84	514	**511,9%**	0	0		13	121	**830,8%**	175	568	**224,6%**	0	0	
Psicodiagnostico	Psicólogo/a	268	363	**35,4%**	0	0		0	23		0	0		125	150	**20,0%**	69	35	**-49,3%**	46	121	**163,0%**
Psicoterapia individual	Psicólogo/a	15.390	15.181	**-1,4%**	0	0		715	1.060	**48,3%**	0	0		873	676	**-22,6%**	665	1.650	**148,1%**	250	988	**295,2%**
	Médico Psiquiatra	16	2	**-87,5%**	0	0		0	0		0	0		0	0		0	0		16	0	

Controles	Profesional	COSAM San José de Maipo			COSAM La Bandera			COSAM La Rinconada			COSAM La Granja			COSAM Puente Alto			COSAM Pirque			Centro de Salud Mental CEIF Puente Alto		
		2021	2022	% var	2021	2022	% var	2021	2022	% var	2021	2022	% var	2021	2022	% var	2021	2022	% var	2021	2022	% var
Controles Salud Mental	Médico	0	0		0	0		0	140		0	0		0	0		0	0		0	0	
	Psicólogo/a	11	29	**163,6%**	2.429	1.869	**-23,1%**	2.327	2.070	**-11,0%**	313	393	**25,6%**	149	81	**-45,6%**	15	68	**353,3%**	250	111	**-55,6%**
	Enfermera/o	0	0		0	0		0	0		0	0		0	0		0	0		0	0	
	Matrona/ón	0	0		0	0		0	0		0	0		0	0		0	0		0	0	
	Asistente social	183	159	**-13,1%**	1.145	1.334	**16,5%**	1.415	1.011	**-28,6%**	404	1.198	**196,5%**	50	208	**316,0%**	183	249	**36,1%**	395	355	**-10,1%**
	Otros profesionales	0	20		899	239	**-73,4%**	1.019	0		529	409	**-22,7%**	0	0		0	0		15	0	
	Terapeuta ocupacional	282	365	**29,4%**	947	620	**-34,5%**	1.385	1.286	**-7,1%**	255	475	**86,3%**	11	181	**1545,5%**	46	198	**330,4%**	110	143	**30,0%**
	Técnico paramed.	0	0		0	0		183	595	**225,1%**	0	0		0	0		0	0		0	0	
	Gestor comunitario	0	0		437	333	**-23,8%**	0	0		0	0		0	0		0	0		0	0	
	Técnico rehabilitación	0	0		453	456	**0,7%**	365	133	**-63,6%**	191	598	**213,1%**	0	408		0	0		0	79	
	Total	476	573	**20,4%**	6.310	4.851	**-23,1%**	6.694	5.235	**-21,8%**	1.692	3.073	**81,6%**	210	878	**318,1%**	244	515	**111,1%**	770	688	**-10,6%**
Intervención Psicosocial Grupal		0	0		1	4		0	0		2	979	**48850,0%**	95	130	**36,8%**	0	0		0	177	
Psicodiagnostico	Psicólogo/a	0	0		20	25	**25,0%**	1	0		0	7		0	0		7	2	**-71,4%**	0	0	
Psicoterapia individual	Psicólogo/a	562	525	**-6,6%**	6.752	4.775	**-29,3%**	518	1.090	**110,4%**	952	1.648	**73,1%**	300	822	**174,0%**	792	1.362	**72,0%**	585	3.007	**414,0%**
	Médico Psiquiatra	0	2		0	0		0	0		0	0		0	0		0	0		0	0	

Información Actualizada al 29/07/2022

*Cosam CEIF incluye CEIF Norte

Fuente: Serie A REM 06 Unidad Estadística.

Preparado por: Unidad Estadística, Dpto. Estadistica, Analisis y Gestión de la Información, Servicio de Salud M. Sur Oriente.

CONSULTAS DE URGENCIA EN ESTABLECIMIENTOS HOSPITALARIOS
Periodo: Enero a Junio (2021-2022)

Consultas	Establecimiento	Año		% Variación
		2021	2022	
SSMSO		**135.228**	**197.975**	**46,4%**
Pediatría	Comp. Asist. Dr. Sotero del Rio	14.519	35.273	**142,9%**
	Hospital San José de Maipo	856	2.985	**248,7%**
	Hospital Clínico La Florida	5.848	14.565	**149,1%**
	Hospital Padre Alberto Hurtado	8.993	23.888	**165,6%**
Adulto	Comp. Asist. Dr. Sotero del Rio	34.081	38.195	**12,1%**
	Hospital San José de Maipo	7.891	9.224	**16,9%**
	Hospital Clínico La Florida	19.534	19.064	**-2,4%**
	Hospital Padre Alberto Hurtado	21.134	29.967	**41,8%**
Gine-Obstetrica	Comp. Asist. Dr. Sotero del Rio	7.473	8.472	**13,4%**
	Hospital San José de Maipo	0	0	
	Hospital Clínico La Florida	5.864	6.145	**4,8%**
	Hospital Padre Alberto Hurtado	6.845	7.614	**11,2%**
Matrona	Comp. Asist. Dr. Sotero del Rio	1.519	1.946	**28,1%**
	Hospital San José de Maipo	0	0	
	Hospital Clínico La Florida	0	0	
	Hospital Padre Alberto Hurtado	671	637	**-5,1%**

Información Actualizada al 29/07/2022

CATEGORIZACIÓN DE PACIENTES EN UNIDADES DE URGENCIA, PREVIA A LA ATENCIÓN MÉDICA, EN HOSPITALES DE ALTA Y MEDIANA COMPLEJIDAD
Periodo: Enero a Junio (2021-2022)

Establecimiento	Año		% Variación
	2021	2022	
Comp. Asist. Dr. Sotero del Rio	**48.600**	**73.469**	**10,1%**
C1	453	715	**9,2%**
C2	8.461	13.043	**8,6%**
C3	22.225	24.184	**8,8%**
C4	16.884	34.649	**76,2%**
C5	556	874	**63,6%**
Sin Categorizar	21	4	**83,1%**
Hospital San José de Maipo	**8.747**	**12.209**	**73,1%**
C1	5	4	**-20,0%**
C2	861	1.027	**19,3%**
C3	1.040	908	**-12,7%**
C4	3.478	5.240	**50,7%**
C5	3.230	4.978	**54,1%**
Sin Categorizar	133	52	**-60,9%**
Hospital Clínico La Florida	25.382	33.629	**32,5%**
C1	143	130	**-9,1%**
C2	3.979	4.828	**21,3%**
C3	12.686	13.512	**6,5%**
C4	7.898	13.851	**75,4%**
C5	676	1.308	**93,5%**
Sin Categorizar	0	0	
Hospital Padre Alberto Hurtado	**30.127**	**53.855**	**78,8%**
C1	636	929	**46,1%**
C2	7.126	11.824	**65,9%**
C3	13.577	18.293	**34,7%**
C4	8.506	21.817	**156,5%**
C5	280	992	**254,3%**
Sin Categorizar	2	0	

Información Actualizada al 29/07/2022

Fuente: Serie A REM 08 Unidad Estadística.

Preparado por: Unidad Estadística, Dpto. Estadistica, Analisis y Gestión de la Información, Servicio de Salud M. Sur Oriente.

PACIENTES CON INDICACIÓN DE HOSPITALIZACIÓN EN ESPERA DE CAMAS EN UEH
Periodo: Enero a Junio (2021-2022)

Tipo de Paciente		Comp. Asist. Dr. Sotero del Rio			Hospital San José de Maipo			Hospital Clínico La Florida			Hospital Padre Alberto Hurtado		
		2021	2022	% variación	2021	2022	% variación	2021	2022	% variación	2021	2022	% variación
Total de pacientes con indicación de hospitalización		**7.477**	**6.913**	**-7,5%**	**168**	**152**	**-9,5%**	**4.200**	**4.784**	**13,9%**	**5.530**	**6.380**	**15,4%**
Pacientes que ingresan a cama hospitalaria según tiempo de demora al ingreso	Menos de 12 horas	2.535	2.496	**-1,5%**	168	150	**-10,7%**	920	885	**-3,8%**	899	1.124	**25,0%**
	12-24 horas	1.499	1.296	**-13,5%**	0	0		622	725	**16,6%**	604	865	**43,2%**
	Mayor a 24 Horas	2.649	2.365	**-10,7%**	0	0		1.206	1.359	**12,7%**	1.304	1.780	**36,5%**
Pacientes que rechazan hospitalización		0	0		0	2		0	15		99	73	**-26,3%**
Pacientes derivados a otro establecimiento		794	756	**-4,8%**	0	0		120	216	**80,0%**	654	276	**-57,8%**
Pacientes que permanecen en UEH		0	0		0	0		778	1.022	**31,4%**	1.614	1.931	**19,6%**
Pacientes que ingresan directamente a proceso quirúrgico		0	0		0	0		554	562	**1,4%**	356	331	**-7,0%**

Información Actualizada al 29/07/2022

Fuente: Serie A REM 08 Unidad Estadística.

Preparado por: Unidad Estadística, Dpto. Estadistica, Analisis y Gestión de la Información, Servicio de Salud M. Sur Oriente.

INTERVENCIONES QUIRÚRGICAS SEGÚN COMPLEJIDAD POR ESTABLECIMIENTO
Periodo: Enero a Junio (2021-2022)

Ttipo de Intervención		Total			Complejo Asistencial Dr. Sotero del Rio			CRS Cordillera			Hospital San José de Maipo			Hospital Clínico La Florida			Hospital Padre Alberto Hurtado		
		2021	2022	% variación	2021	2022	% variación	2021	2022	% variación	2021	2022	% variación	2021	2022	% variación	2021	2022	% variación
Total		**24.785**	**30.900**	**24,7%**	**14.790**	**17.849**	**20,7%**	**1.828**	**1.997**	**9,2%**	**160**	**130**	**-18,8%**	**4.649**	**5.308**	**14,2%**	**3.358**	**5.616**	**67,2%**
Electivas	Mayores no Ambulatorias	8.175	10.136	**24,0%**	5.404	7.076	**30,9%**	1	0		0	0		1.559	1.608	**3,1%**	1.211	1.452	**19,9%**
	Mayor Ambulatorias	5.823	8.583	**47,4%**	3.323	3.750	**12,8%**	700	808	**15,4%**	0	0		1.328	1.987	**49,6%**	472	2.038	**331,8%**
Urgencia	Mayores no Ambulatorias	5.266	5.768	**9,5%**	2.942	3.143	**6,8%**	0	0		0	0		1.131	1.169	**3,4%**	1.193	1.456	**22,0%**
	Mayor Ambulatoria	286	131	**-54,2%**	60	26	**-56,7%**	135	3	**-97,8%**	0	0		2	0		89	102	**14,6%**
Menores		5.235	6.282	**20,0%**	3.061	3.854	**25,9%**	992	1.186	**19,6%**	160	130	**-18,8%**	629	544	**-13,5%**	393	568	**44,5%**

Información Actualizada al 29/07/2022

Fuente: Serie SBS REM 17 Unidad Estadística.

Preparado por: Unidad Estadística, Dpto. Estadistica, Analisis y Gestión de la Información, Servicio de Salud M. Sur Oriente.

PORCENTAJE DE SUSPENSIONES DE INTERVENCIONES QUIRÚRGICAS
Periodo: Enero a Junio (2021-2022)

Especialidades	Complejo Asisitencial Dr. Sotero de Rio		CRS Cordillera		Hospital Clínico La Florida		Hospital Padre Alberto Hurtado	
	2021	2022	2021	2022	2021	2022	2021	2022
Total	**8,6**	**12,7**	**4,9**	**3,6**	**9,2**	**8,2**	**11,0**	**8,8**
Cirugía General	6,4	12,7	4,2	2,6	7,9	7,4	9,8	11,5
Cirugía Cardiovascular	0,0	28,6	#¡DIV/0!	#¡DIV/0!	14,9	18,3	20,9	6,5
Cirugía Máxilo Facial	12,5	11,2	#¡DIV/0!	0,0	#¡DIV/0!	0,0	#¡DIV/0!	#¡DIV/0!
Cirugía Torax	4,9	3,8	#¡DIV/0!	#¡DIV/0!	8,7	13,5	11,8	28,1
Traumatología	10,4	15,8	12,0	9,9	12,4	8,4	14,7	10,0
Neurocirugía	8,4	14,0	#¡DIV/0!	#¡DIV/0!	18,8	15,1	22,2	5,6
Otorrinolaringología	16,3	23,4	7,2	7,2	6,3	5,6	21,4	9,1
Oftalmología	10,4	10,9	0,0	0,0	8,3	8,3	0,0	4,6
Obstetrica y Ginecología	2	2	#¡DIV/0!	#¡DIV/0!	0	0	4	15
Ginecología	4,9	11,1	6,3	1,2	3,5	3,6	6,2	7,1
Urología	5,5	13,1	5,1	0,0	9,8	9,4	6,4	7,6
Resto Especialidades	10,0	17,5	0,0	0,0	12,4	11,9	4,8	8,0

Información Actualizada al 29/07/2022

CAUSA DE SUSPENSIONES DE INTERVENCIONES QUIRÚRGICAS
Periodo: Enero a Junio (2021-2022)

Causas de suspensión atribuíbles	Complejo Asisitencial Dr. Sotero de Rio		CRS Cordillera		Hospital Clínico La Florida		Hospital Padre Alberto Hurtado	
	2021	2022	2021	2022	2021	2022	2021	2022
Total	556	969	38	26	222	276	140	223
Pacientes	358	465	29	16	71	125	57	105
Administrativas	60	97	9	10	20	28	35	58
Unidad de apoyo clínico	66	126	0	0	39	51	5	22
Equipo quirúrgico	71	182	0	0	91	72	43	37
Infraestructura	1	2	0	0	1	0	0	0
Emergencias	0	0	0	0	0	0	0	1
Gremiales	0	97	0	0	0	0	0	0

Información Actualizada al 29/07/2022

Fuente: Serie A REM 21 Unidad Estadística.

Preparado por: Unidad Estadística, Dpto. Estadistica, Analisis y Gestión de la Información, Servicio de Salud M. Sur Oriente.

EXÁMENES DE DIAGNOSTICO

Exámenes Laboratorio	
I	Hematológicos
II	Bioquímicos
III	Hormonales
IV	Genética
V	Inmunológicos
VI	Microbiológicos
	A) Bacterias Y Hongos
	B) Parásitos
	C) Virus
VII	Procedimiento O Determinación Directa C/Paciente
VIII	Ex. De Deposiciones Exudados. Secrec. Y Otros Liq.
IX	Orina

Exámenes Imagenología	
I. a)	Ex. Radiológicos Simples
I. b)	Ex. Radiológicos Complejos
II.	Tomografía Axial Comp.
III	Ultrasonografía
	· Ecotomografías (Sin Ecografía Obstetr.)
	· Ecografías Obstétricas
	· Ecotomografías abdominal
IV	Resonancia Magnética

Exámenes Anatomía Patológica
• Citodiagnóstico corriente, exfoliaría (Papanicolaou y similares) (por cada órgano)
• Citología aspirativa (por punción); por cada órgano
• Estudio histopatológico con microscopía electrónica (por cada órgano)
• Estudio histopatológico con técnicas de inmunohistoquímica o inmunofluorescencia (por cada órgano)
• Estudio histopatológico con técnicas histoquímicas especiales (incluye descalcificación) (por cada órgano)
• Estudio histopatológico de biopsia contemporánea (rápida) a intervenciones quirúrgicas (por cada órgano) (no incluye biopsia diferida)
• Estudio histopatológico con tinción corriente de biopsia diferida con estudio seriado (mínimo 10 muestras) de un órgano o parte de él (no incluye estudio con técnica habitual de otros órganos incluidos en la muestra)
• Estudio histopatológico corriente de biopsia diferida (por cada órgano)
• Necropsia de adulto o niño, con estudio histopatológico corriente
• Necropsia de feto o recién nacido, con estudio histopatológico corriente

EXÁMENES DE LABORATORIO

Periodo: Enero a Junio (2021-2022)

Tipo de Exámen		Total			Comp. Asist. Dr. Sotero del Rio			CRS Cordillera			Hospital San José de Maipo		
		2021	2022	% Variación	2021	2022	% Variación	2021	2022	% Variación	2021	2022	% Variación
Total	**Exámenes Laboratrio**	**3.629.228**	**3.745.579**	**3,2%**	**1.665.830**	**1.652.020**	**-0,8%**	**49.321**	**69.835**	**41,6%**	**86.663**	**87.583**	**1,1%**
I	Hematologicos	589.032	594.452	**0,9%**	282.640	267.244	**-5,4%**	8.087	9.997	**23,6%**	13.177	12.983	**-1,5%**
II	Bioquimicos	2.185.443	2.211.342	**1,2%**	1.086.372	1.035.238	**-4,7%**	27.732	42.662	**53,8%**	57.144	54.519	**-4,6%**
III	Hormonales	89.655	104.927	**17,0%**	30.646	34.399	**12,2%**	5.723	6.015	**5,1%**	3.039	4.026	**32,5%**
IV	Genetica	21	53	**152%**	0	0		0	0		0	0	
V	Inmunologicos	176.157	168.792	**-4,2%**	82.435	80.058	**-2,9%**	2.357	2.382	**1,1%**	3.789	2.989	**-21,1%**
VI	Microbiologicos	254.547	285.605	**12,2%**	150.552	187.478	**24,5%**	1.562	2.867	**83,5%**	3.920	6.238	**59,1%**
	a) Bacterias y Hongos	131.166	125.483	**-4,3%**	63.443	68.591	**8,1%**	1.136	1.903	**67,5%**	3.303	3.658	**10,7%**
	b) Parasitos(1)	6.330	7.853	**24,1%**	4.386	4.887	**11,4%**	78	60	**-23,1%**	80	158	**97,5%**
	c) Virus	117.051	152.269	**30,1%**	82.723	114.000	**37,8%**	348	904	**159,8%**	537	2.422	**351,0%**
VII	Procedimiento o Determinación directa c/paciente	199	419	**110,6%**	29	312	**975,9%**	138	81	**-41,3%**	0	0	
VIII	Ex. de deposiciones exudados. secrec. y otros liq.	4.243	4.934	**16,3%**	2.045	2.843	**39,0%**	244	200	**-18,0%**	260	317	**21,9%**
IX	Orina	107.124	147.797	**38,0%**	31.111	44.448	**42,9%**	3.478	5.631	**61,9%**	5.334	6.511	**22,1%**

Tipo de Exámen		Hospital Clinico La Florida			Hospital Padre Alberto Hurtado		
		2021	2022	% Variación	2021	2022	% Variación
Total	**Exámenes Laboratrio**	**516.178**	**509.402**	**-1,3%**	**1.088.429**	**1.199.481**	**10,2%**
I	Hematologicos	107.956	128.485	**19,0%**	177.172	175.743	**-0,8%**
II	Bioquimicos	272.892	245.667	**-10,0%**	741.303	833.256	**12,4%**
III	Hormonales	18.748	21.896	**16,8%**	31.499	38.591	**22,5%**
IV	Genetica	21	52	**148%**	0	1	
V	Inmunologicos	44.264	42.729	**-3,5%**	43.312	40.634	**-6,2%**
VI	Microbiologicos	53.805	48.250	**-10,3%**	44.708	40.772	**-8,8%**
	a) Bacterias y Hongos	27.151	27.184	**0,1%**	36.133	24.147	**-33,2%**
	b) Parasitos(1)	1.686	2.530	**50,1%**	100	218	**118,0%**
	c) Virus	24.968	18.536	**-25,8%**	8.475	16.407	**93,6%**
VII	Procedimiento o Determinación directa c/paciente	7	3	**-57,1%**	25	23	**-8,0%**
VIII	Ex. de deposiciones exudados. secrec. y otros liq.	824	833	**1,1%**	870	741	**-14,8%**
IX	Orina	17.661	21.487	**21,7%**	49.540	69.720	**40,7%**

Centro Metropolitano de Sangre y Tejido		
2021	2022	% Variación

Medicina Transfusional	**222.807**	**227.258**	**2,0%**

Información Actualizada al 29/07/2022

Nota: El Centro de Sangre y Tejido informa los examenes de laboratorio como Medicina Transfusional, por lo que posible solo tener el total y no el desglose por examen

Fuente: Serie SBS REM 17 Unidad Estadística.

Preparado por: Unidad Estadística, Dpto. Estadistica, Analisis y Gestión de la Información, Servicio de Salud M. Sur Oriente.

EXÁMENES DE IMAGENOLOGÍA

Periodo: Enero a Junio (2021-2022)

	Tipo de Exámen	Total			Comp. Asist. Dr. Sotero del Rio			CRS Cordillera			Hospital San José de Maipo			Hospital Clínico La Florida			Hospital Padre Alberto Hurtado		
		2021	2022	% Variación	2021	2022	% Var	2021	2022	% Var	2021	2022	% Var	2021	2022	% Var	2021	2022	% Var
	Total Exámenes Imagenología	**240.350**	**277.653**	**15,5%**	**118.513**	**139.392**	**17,6%**	**6.306**	**5.885**	**-6,7%**	**3.215**	**3.388**	**5%**	**56.091**	**56.839**	**1,3%**	**56.225**	**72.149**	**28,3%**
I. a)	Ex. radiológicos simples	116.840	142.457	**21,9%**	48.852	64.008	**31,0%**	4.226	3.444	**-18,5%**	3.215	3.388	**5%**	31.524	32.371	**2,7%**	29.023	39.246	**35,2%**
I. b)	Ex. radiológicos complejos	331	278	**-16,0%**	325	272	**-16,3%**	0	0		0	0		0	0		6	6	**0,0%**
II.	Tomografía axial comp.	70.668	73.154	**3,5%**	38.110	40.856	**7,2%**	244	0		0	0		17.189	17.299	**0,6%**	15.125	14.999	**-0,8%**
III	Ultrasonografía	47.565	51.218	**8%**	26.622	29.315	**10%**	1.836	2.441	**33%**	0	0		7.091	6.560	**-7%**	12.016	12.902	**7,4%**
	Ecotomografias (sin ecografía ob.)	32.655	33.403	**2,29%**	19.219	19.010	**-1,1%**	1.581	2.156	**36,4%**	0	0		5.179	5.102	**-1,5%**	6.676	7.135	**7%**
	Ecografías obstétricas	8.395	9.920	**18,2%**	3.537	5.170	**46,2%**	0	0		0	0		525	149	**-71,6%**	4.333	4.601	**6,2%**
	Ecotomografias abdominal	6.515	7.895	**21,2%**	3.866	5.135	**32,8%**	255	285	**11,8%**	0	0		1.387	1.309	**-5,6%**	1.007	1.166	**15,8%**
IV	Resonancia magnética	4.891	5.533	**13,1%**	4.604	4.924	**7,0%**	0	0		0	0		287	609	**112,2%**	0	0	
	Otros examenes de Imagenes	55	5.013	**9014,5%**	0	17		0	0		0	0		0	0		55	4.996	**8983,6%**

Información Actualizada al 29/07/2022

Fuente: Serie SBS REM 17 Unidad Estadística.

Preparado por: Unidad Estadística, Dpto. Estadistica, Analisis y Gestión de la Información, Servicio de Salud M. Sur Oriente.

EXAMENES DE ANATOMÍA PATOLÓGICA
Periodo: Enero a Junio (2021-2022)

Tipo de Exámen	Total			Comp. Asist. Dr. Sotero del Rio			Hospital Clinico La Florida			Hospital Padre Alberto Hurtado			CRS Cordillera		
	2021	2022	% Variación	2021	2022	% Variación	2021	2022	% Variación	2021	2022	% Variación	2021	2022	% Variación
Total Exámenes de Anatomía Patológica	**65.966**	**89.966**	**36,4%**	**45.658**	**66.700**	**46,1%**	**11.613**	**12.203**	**5,1%**	**8.564**	**10.931**	**27,6%**	**131**	**132**	**0,8%**
Citodiagnóstico corriente, exfoliativa (Papanicolau y similares)	19.726	36.356	**84,3%**	19.595	36.224	**84,9%**	0	0		0	0		**131**	**132**	**0,8%**
Citología aspirativa (por punción)	826	589	**-28,7%**	178	126	**-29,2%**	428	266	**-37,9%**	220	197	**-10,5%**	0	0	
Estudio histopatológico con microscopía electrónica	0	13		0	13		0	0		0	0		0	0	
Estudio histopatológico con técnicas de inmunohistoquímica o inmunofluorescencia	5.994	6.388	**6,6%**	3.114	4.010	**28,8%**	1.440	995	**-30,9%**	1.440	1.383	**-4,0%**	0	0	
Estudio histopatológico con técnicas histoquímicas especiales (incluye descalcificación)	10.387	12.507	**20,4%**	3.546	4.518	**27,4%**	3.875	4.150	**7,1%**	2.966	3.839	**29,4%**	0	0	
Estudio histopatológico de biopsia contemporánea (rápida) a intervenciones quirúrgicas (no incluye biopsia diferida)	957	919	**-4,0%**	674	582	**-13,6%**	130	153	**17,7%**	153	184	**20,3%**	0	0	
Estudio histopatológico con tinción corriente de biopsia diferida con estudio seriado (mínimo 10 muestras) de un órgano o parte de él (no incluye estudio con técnica habitual de otros órganos incluidos en la muestra)	1.559	2.078	**33,3%**	621	771	**24,2%**	574	771	**34,3%**	364	536	**47,3%**	0	0	
Estudio histopatológico corriente de biopsia diferida	26.514	31.112	**17,3%**	17.930	20.456	**14,1%**	5.164	5.868	**13,6%**	3.420	4.788	**40,0%**	0	0	
Necropsia de adulto o niño, con estudio histopatológico corriente	1	0		0	0		0	0		1	0		0	0	
Necropsia de feto o recién nacido, con estudio histopatológico corriente	2	4	**100,0%**	0	0		2	0		0	4		0	0	
PCR tiempo real para marcadores tumorales en cortes histológicos (incluye microdisección y extracción de ADN)	0	0		0	0		0	0		0	0		0	0	

Información Actualizada al 29/07/2022

Fuente: Serie SBS REM 17A Unidad Estadística.

Preparado por: Unidad Estadística, Dpto. Estadistica, Analisis y Gestión de la Información, Servicio de Salud M. Sur Oriente.

ALTAS ODONTOLOGICAS

Periodo: Enero a Junio (2021-2022)

Altas Odontológicas	Total SSMSO			Comp. Asist. Dr. Sotero del Rio			CRS Cordillera			Hospital Clínico La Florida		
	2021	2022	% Variación	2021	2022	% Variación	2021	2022	% Variación	2021	2022	% Variación
Total	**4.059**	**6.053**	**49,1%**	**2.004**	**3.102**	**54,8%**	**1.197**	**1.775**	**48%**	**858**	**1.176**	**37,1%**
Cirugía bucal	0	0		0	0		0	0		0	0	
Cirugía y Traumatología Máxilo Facial	495	842	**70,1%**	246	510	**107%**	139	184	**32,4%**	110	148	**34,5%**
Endodoncia	837	1.229	**46,8%**	175	420	**140,0%**	489	541	**10,6%**	173	268	**54,9%**
Odontopediatría	425	511	**20,2%**	337	398	**18,1%**	30	56	**86,7%**	58	57	**-2%**
Operatoria	498	557	**11,8%**	345	395	**14,5%**	106	128	**20,8%**	47	34	**-27,7%**
Ortodoncia	210	403	**91,9%**	90	100	**11,1%**	81	247	**204,9%**	39	56	**43,6%**
Periodoncia	603	890	**47,6%**	343	540	**57,4%**	159	233	**46,5%**	101	117	**15,8%**
Rehab.protesis fijas	49	216	**340,8%**	49	203	**314,3%**	0	0		0	13	
Rehab.protesis removible	774	1.144	**47,8%**	299	353	**18%**	170	347	**104,1%**	305	444	**45,6%**
Implantología Buco Maxilofacial.	6	2	**-67%**	2	1	**-50%**	0	0		4	1	**-75%**
Patología Oral.	37	99	**167,6%**	37	99	**167,6%**	0	0		0	0	
Trastornos Temporo-mandibulares y dolor orofacial	125	160	**28,0%**	81	83	**2,5%**	23	39	**69,6%**	21	38	**81,0%**

Información Actualizada al 29/07/2022

Fuente: Serie A REM 9 Unidad Estadística.

Preparado por: Unidad Estadística, Dpto. Estadistica, Analisis y Gestión de la Información, Servicio de Salud M. Sur Oriente.

INDICADORES HOSPITALARIOS

Periodo: Enero a Junio (2021-2022)

Egresos Hospitalarios por establecimiento.

Establecimientos	Año		% Variación
	2021	2022	
Total	**32.654**	**33.602**	**2,9%**
Comp. Asist. Dr. Sotero del Rio	17.760	18.927	**6,6%**
Hospital San José de Maipo	1.267	633	**-50,0%**
Hospital Clínico La Florida	6.965	6.977	**0,2%**
Hospital Padre Alberto Hurtado	6.662	7.065	**6,0%**

Información Actualizada al 29/07/2022

Dotación de camas por establecimiento.

Indicadores	Establecimientos	Año	
		2021	2022
Dotación de camas	Comp. Asist. Dr. Sotero del Rio	815	736
	Hospital San José de Maipo	208	192
	Hospital Clínico La Florida	391	397
	Hospital Padre Alberto Hurtado	417	371

Información Actualizada al 29/07/2022

Indicadores Atención Cerrada por establecimiento.

Indicadores	Establecimientos	Año	
		2021	2022
Promedio días Estadas	Comp. Asist. Dr. Sotero del Rio	6,2	6,0
	Hospital San José de Maipo	24,4	31,8
	Hospital Clínico La Florida	8,8	8,3
	Hospital Padre Alberto Hurtado	7,5	7,0
Letalidad	Comp. Asist. Dr. Sotero del Rio	3%	3%
	Hospital San José de Maipo	16%	25%
	Hospital Clínico La Florida	6%	5%
	Hospital Padre Alberto Hurtado	4%	3%
Índice Ocupacional	Comp. Asist. Dr. Sotero del Rio	82%	84%
	Hospital San José de Maipo	75%	66%
	Hospital Clínico La Florida	83%	83%
	Hospital Padre Alberto Hurtado	80%	81%

Información Actualizada al 29/07/2022

Fuente: REM 20 Unidad de Estadística.

Preparado por: Unidad Estadística, Dpto. Estadistica, Analisis y Gestión de la Información, Servicio de Salud M. Sur Oriente.

CAPACIDAD INSTALADA DE LOS QUIRÓFANOS
Periodo: Enero a Junio (2021-2022)

Componentes	Total Quirófanos		De cirugía electiva		De urgencia		Obstétrico		Indiferenciado	
	2021	2022	2021	2022	2021	2022	2021	2022	2021	2022
SSMSO	**58**	**58**	**43**	**44**	**8**	**8**	**7**	**6**	**0**	**0**
Comp. Asist. Dr. Sotero del Rio	28	28	21	21	4	4	3	3	0	0
CRS Cordillera	2	2	2	2	0	0	0	0	0	0
Hospital Clínico La Florida	16	16	11	12	2	2	3	2	0	0
Hospital Padre Alberto Hurtado	12	12	9	9	2	2	1	1	0	0

Información Actualizada al 29/07/2022

Fuente: Serie A REM 21 Unidad Estadística.

Preparado por: Unidad Estadística, Dpto. Estadistica, Analisis y Gestión de la Información, Servicio de Salud M. Sur Oriente.

PARTOS

Periodo: Enero a Junio (2021-2022)

Establecimiento	Partos	Año		
		2021	2022	% Variación
SSMSO		**3.937**	**4.285**	**8,8%**
Comp. Asist. Dr. Sotero del Rio	**Total**	**1.500**	**1.711**	**14,1%**
	Normal	861	1.029	**19,5%**
	Distócico Vaginal	70	84	**20,0%**
	Cesáreas	569	598	**5,1%**
Hospital Padre Alberto Hurtado	**Total**	**1.268**	**1.320**	**4,1%**
	Normal	787	781	**-0,8%**
	Distócico Vaginal	75	86	**14,7%**
	Cesáreas	406	453	**11,6%**
Hospital Clínico La Florida	**Total**	**1.169**	**1.254**	**7,3%**
	Normal	678	744	**9,7%**
	Distócico Vaginal	53	49	**-7,5%**
	Cesáreas	438	461	**5,3%**

Información Actualizada al 29/07/2022

Fuente: Serie A REM 24 Unidad Estadística.

Preparado por: Unidad Estadística, Dpto. Estadistica, Analisis y Gestión de la Información, Servicio de Salud M. Sur Oriente.

HOSPITALIZACIÓN DOMICILIARIA
Periodo: Enero a Junio (2021-2022)

Componentes	Total Servicio de Salud Metropolitano Sur-Oriente			Complejo Asistencial Dr. Sotero del Rio			CRS Cordillera			Hospital Padre Alberto Hurtado			Hospital Clínico La Florida		
	2021	2022	% variación	2021	2022	% variación	2021	2022	% variación	2021	2022	% variación	2021	2022	% variación
Ingresos	16.982	17.267	**1,7%**	12.611	12.909	**2,4%**	290	351	**21,0%**	1.982	2.222	**12,1%**	2.099	1.785	**-15,0%**
Personas Atendidas	21.280	21.691	**1,9%**	14.951	15.271	**2,1%**	391	519	**32,7%**	2.853	3.056	**7,1%**	3.085	2.845	**-7,8%**
Días Personas Atendidas	132.134	134.285	**1,6%**	67.703	70.200	**3,7%**	4.668	6.374	**36,5%**	27.371	27.290	**-0,3%**	32.392	30.421	**-6,1%**
Altas	16.957	16.910	**-0,3%**	13.220	13.044	**-1,3%**	269	315	**17,1%**	1.663	1.969	**18,4%**	1.805	1.582	**-12,4%**
Fallecidos	221	244	**10,4%**	65	104	**60,0%**	7	5	**-28,6%**	113	89	**-21,2%**	36	46	**27,8%**
Reingresos a Hospitalización Tradicional	257	274	**7%**	95	145	**53%**	27	23	**-15%**	135	106	**-21,5%**	0	0	

Información Actualizada al 29/07/2022

Fuente: Serie A REM 21 Unidad Estadística.

Preparado por: Unidad Estadística, Dpto. Estadistica, Analisis y Gestión de la Información, Servicio de Salud M. Sur Oriente.

RECLAMOS GENERADOS EN ATENCION NIVEL SECUNDARIO Y TERCIARIO

Periodo: Enero a Junio (2021-2022)

Establecimiento	Total Reclamos			Trato			Competencia Técnica			Infraestructura			Tiempo de espera (es sala de espera)			Tiempo de espera por consulta especialidad (lista de espera)			Tiempo de espera por procedimiento (lista de espera)		
	2021	2022	% var.	2021	2022	% var.	2021	2022	% var.	2021	2022	% var.	2021	2022	% var.	2021	2022	% var.	2021	2022	% var.
SSMSO	**3.631**	**5.148**	**41,8%**	**361**	**546**	**51,2%**	**204**	**299**	**46,6%**	**144**	**147**	**2,1%**	**135**	**342**	**153,3%**	**645**	**990**	**53,5%**	**222**	**271**	**22,1%**
Comp. Asist. Dr. Sotero del Rio	**1.003**	**1.512**	**50,7%**	95	152	**60,0%**	57	81	**42,1%**	11	22	**100,0%**	46	112	**143,5%**	115	177	**53,9%**	110	122	**10,9%**
CRS Cordillera	**289**	**360**	**24,6%**	45	49	**8,9%**	23	34	**47,8%**	4	2	**-50,0%**	13	17	**30,8%**	25	22	**-12,0%**	15	3	**-80,0%**
Hospital Clínico La Florida	**1.681**	**2.092**	**24,4%**	137	245	**78,8%**	77	133	**72,7%**	115	101	**-12,2%**	51	156	**205,9%**	373	570	**52,8%**	87	130	**49,4%**
Hospital Padre Alberto Hurtado	**658**	**1.184**	**79,9%**	84	100	**19,0%**	47	51	**8,5%**	14	22	**57,1%**	25	57	**128,0%**	132	221	**67,4%**	10	16	**60,0%**

Información Actualizada al 29/07/2022

Territorio/Comuna	Tiempo de espera por cirugia (lista de espera)			Información			Procedimientos administrativos			Probidad administrativa			Incumplimiento garantias explicitas en salud GES			Incumplimiento de garantias ley ricarte soto			Incumplimiento de garantias FOFAR		
	2021	2022	% var.	2021	2022	% var.	2021	2022	% var.	2021	2022	% var.	2021	2022	% var.	2021	2022	% var.	2021	2022	% var.
SSMSO	**201**	**543**	**170,1%**	**294**	**298**	**1,4%**	**992**	**1.040**	**4,8%**	**26**	**37**	**42,3%**	**407**	**605**	**48,6%**	**0**	**30**		**0**	**0**	
Comp. Asist. Dr. Sotero del Rio	44	122	**177,3%**	63	75	**19,0%**	125	164	**31,2%**	10	12	**20,0%**	327	473	**44,6%**	0	0		0	0	
CRS Cordillera	2	2	**0,0%**	14	34	**142,9%**	148	197	**33,1%**	0	0		0	0		0	0		0	0	
Hospital Clínico La Florida	140	300	**114,3%**	174	134	**-23,0%**	509	291	**-42,8%**	15	25	**66,7%**	3	3	**0,0%**	0	4		0	0	
Hospital Padre Alberto Hurtado	15	119	**693,3%**	43	55	**27,9%**	210	388	**84,8%**	1	0	**-100,0%**	77	129	**67,5%**	0	26		0	0	

Información Actualizada al 29/07/2022

Fuente: Serie A REM 19b, Unidad Estadística.

Preparado por: Unidad Estadística, Dpto. Estadistica, Analisis y Gestión de la Información, Servicio de Salud M. Sur Oriente.

ACTIVIDAD EN SALUD EN CONTEXTO PANDEMIA

Enero a Junio (2021-2022)

ATENCIONES TELEFONICAS EN APS POR ESTABLECIMIENTO DE LA RED
Periodo: Enero a Junio (2021-2022)

Territorio / Comuna	MÉDICO						CONTROLES								
	CONSULTAS			CONTROLES			ENFERMERO (RA)			MATRON (NA)			OTROS PROFESIONALES		
	2021	2022	% var.	2021	2022	% var.	2021	2022	% var.	2021	2022	% var.	2021	2022	% var.
SSMSO	**15.040**	**2.273**	**-85%**	**27.011**	**2.864**	**-89%**	**48.355**	**4.784**	**-90%**	**26.909**	**9.591**	**-64%**	**170.597**	**16.742**	**-90%**
RED CORDILLERA	**8.266**	**541**	**-93%**	**6.623**	**1.203**	**-82%**	**25.375**	**3.363**	**-87%**	**8.676**	**4.814**	**-45%**	**69.106**	**5.918**	**-91%**
COMÚNA DE PUENTE ALTO	**8.135**	**476**	**-94%**	**2.913**	**437**	**-85%**	**10.680**	**205**	**-98%**	**3.886**	**1.411**	**-64%**	**56.500**	**1.141**	**-98%**
Alejandro del Rio	773	7	-99%	170	3	-98%	0	201		738	14	-98%	7	0	
San Gerónimo	3.046	365	-88%	563	284	-50%	0	0		105	8	-92%	559	1	
Vista Hermosa	152	4	-97%	12	2	-83%	0	2		1.463	304	-79%	4	0	
Bernardo Leighton	45	0		7	0		0	0		1	0		0	0	
Raúl Silva Henríquez	91	4	-96%	1.443	146	-90%	679	1		687	67	-90%	4.950	0	
Padre Manuel Villaseca	3.879	29	-99%	687	0		9.955	0		787	145	-82%	30.236	339	-99%
Karol Wojtyla	50	1	-98%	4	0		45	0		89	868	875%	20.744	801	-96%
Laurita Vicuña	99	66	-33%	27	2	-93%	1	1	0%	16	5	-69%	0	0	
Maria Teresa de Calcuta	0	*0*		*1.348*	*134*	-90%	*7.074*	*451*	-94%	*1.580*	*659*	-58%	*3.739*	*1.370*	-63%
San Alberto Hurtado	0	*0*		*1.457*	*414*	-72%	*3.951*	*434*	-89%	*2.183*	*2.532*	16%	*5.408*	*1.064*	-80%
COMÚNA DE PIRQUE	**84**	**65**	**-23%**	**862**	**218**	**-75%**	**3.569**	**2.271**	**-36%**	**186**	**196**	**5%**	**2.985**	**2.282**	**-24%**
Dr. José Manuel Balmaceda	12	9	-25%	581	97	-83%	1.900	1.760	-7%	89	184	107%	1.157	1.439	24%
El Principal	72	56	-22%	281	121	-57%	1.669	511	-69%	89	12	-87%	1.828	843	-54%
Puntilla	0	0		0	0		0	0		8	0		0	0	
Santa Rita	0	0		0	0		0	0		0	0		0	0	
San Vicente	0	0		0	0		0	0		0	0		0	0	
COMÚNA DE SAN JOSÉ DE MAIPO	**47**	**0**	**-100%**	**43**	**0**	**-100%**	**101**	**2**	**-98%**	**841**	**16**	**-98%**	**474**	**61**	**-87%**
Corporación de San José de Maipo	*2*	*0*		*7*	*0*		*95*	*2*	-98%	*385*	*16*	-96%	*27*	*1*	-96%
Las Vertientes	2	0		0	0		87	0		318	10	-97%	27	0	
El Volcán	0	0		0	0		8	0		17	3	-82%	0	0	
San Gabriel	0	0		7	0		0	2		50	3	-94%	0	1	
Hospital San José de Maipo	*45*	*0*		*36*	*0*		*6*	*0*		*456*	*0*		*447*	*60*	-87%
RED LA FLORIDA	**2802**	**784**	**-72%**	**7.171**	**357**	**-95%**	**6.632**	**160**	**-98%**	**3.159**	**1.373**	**-57%**	**19.037**	**1.934**	**-90%**
Los Castaños	0	0		0	33		127	20	-84%	113	303	168%	506	79	-84%
Bellavista	128	1	-99%	127	36	-72%	0	0		207	0		167	38	-77%
Villa O'Higgins	44	17	-61%	74	9	-88%	91	5	-95%	290	204	-30%	627	586	-7%
Los Quillayes	0	20		510	215	-58%	4	0		232	160	-31%	934	334	-64%
Maffioletti	233	7	-97%	169	31	-82%	1	0		56	11	-80%	139	2	-99%
Santa Amalia	416	3	-99%	107	8	-93%	10	0		105	0		68	1	-99%
Trinidad	1663	239	-86%	949	21	-98%	141	107	-24%	834	168	-80%	126	118	-6%
La Florida	299	497	66%	139	4	-97%	134	28	-79%	1.169	523	-55%	217	4	-98%
José Alvo	19	0		5.096	0		6.124	0		153	4	-97%	16.253	772	-95%
Las Perdices	0	0		0	0		0	0		0	0		0	0	
Las Lomas	0	0		1	0		0	0		8	0		0	0	
RED SANTA ROSA	**3972**	**948**	**-76%**	**13.217**	**1.304**	**-90%**	**16.348**	**1.261**	**-92%**	**15.074**	**3.404**	**-77%**	**82.454**	**8.890**	**-89%**
COMÚNA DE LA GRANJA	**680**	**550**	**-19%**	**2.551**	**185**	**-93%**	**4.976**	**506**	**-90%**	**4.102**	**799**	**-81%**	**26.735**	**2.678**	**-90%**
La Granja	601	154	-74%	2.181	1	-100%	3.119	29	-99%	2.733	291	-89%	15.668	473	-97%
Malaquías Concha	0	17		56	43	-23%	324	477	47%	1.164	505	-57%	2.105	1.648	-22%
La Granja Sur	78	379	386%	266	141	-47%	831	0		172	3	-98%	8.548	289	-97%
Millalemu	0	0		0	0		702	0		24	0		192	256	33%
San Gregorio	1	0		48	0		0	0		9	0		222	12	-95%
COMÚNA DE SAN RAMÓN	**559**	**79**	**-86%**	**1.858**	**380**	**-80%**	**1.351**	**6**	**-100%**	**3.111**	**11**	**-100%**	**20.996**	**1.413**	**-93%**
La Bandera	0	79		0	0		0	0		187	11	-94%	2.585	101	-96%
San Ramón	462	0		1.520	380	-75%	200	0		569	0		2.663	136	-95%
Poetisa Gabriela Mistral	51	0		19	0		1.096	6	-99%	2.112	0		15.119	1.176	-92%
Modelo	46	0		319	0		55	0		243	0		629	0	
COMÚNA DE LA PINTANA	**2733**	**319**	**-88%**	**8.267**	**260**	**-97%**	**7.739**	**185**	**-98%**	**6.620**	**1.915**	**-71%**	**31.956**	**4.127**	**-87%**
San Rafael	1.281	0		774	1		1.761	0		579	134	-77%	2.223	625	-72%
Pablo de Rokha	26	1	-96%	12	0		1.602	0		2.415	343	-86%	4.128	673	-84%
Stgo. Nueva Extremadura	434	275	-37%	1.103	0		2.717	0		3.163	1.231	-61%	9.597	329	-97%
Santo Tomás	292	0		3.294	224	-93%	990	19	-98%	0	207		7.992	1.764	-78%
Flor Fernández	15	0		2.608	34	-99%	593	166	-72%	24	0		2.080	673	-68%
El Roble	685	43	-94%	476	1		76	0		439	0		5.936	63	-99%
Juan Pablo II	*0*	*0*		*541*	*479*	-11%	*2.282*	*564*	-75%	*1.241*	*679*	-45%	*2.767*	*672*	-76%

Información Actualizada al 29/07/2022

Fuente: REM 32, Unidad Estadística.

Preparado por: Unidad Estadística, Dpto. Estadistica, Analisis y Gestión de la Información, Servicio de Salud M. Sur Oriente.

ATENCIONES TELEFONICAS DE ESPECIALIDAD MEDICA EN LA RED

Periodo: Enero a Junio (2021-2022)

Especialidades y Subespecialidades	Comp. Asist. Dr. Sotero del Rio						CRS Cordillera						Centro de Especialidades Primarias San Lazaro					
	Consultas			Controles			Consultas			Controles			Consultas			Controles		
	2021	2022	% var.	2021	2022	% var.	2021	2022	% var.	2021	2022	% var.	2021	2022	% var.	2021	2022	% var.
Total Especialidades	**18.248**	**6.461**	**-64,6%**	**0**	**0**		**5.060**	**2.323**	**-54,1%**	**25**	**16**	**-36,0%**	**0**	**0**		**0**	**0**	
Pediatría (incluye totalidad de producción pediatrica de subespecialidades)	6.876	1.279	**-81,4%**	0	0		107	86	**-19,6%**	0	0		0	0		0	0	
Medicina Interna	597	192	**-67,8%**	0	0		655	191	**-70,8%**	0	0		0	0		0	0	
Cirugía	42	42	**0,0%**	0	0		372	242	**-34,9%**	0	0		0	0		0	0	
Enfermedad respiratoria de adulto (broncopulmonar)	505	11	**-97,8%**	0	0		0	1		0	0		0	0		0	0	
Cardiología adulto	6	0		0	0		112	40	**-64,3%**	0	0		0	0		0	0	
Endocrinología adulto	1.293	270	**-79,1%**	0	0		426	79	**-81,5%**	0	0		0	0		0	0	
Reumatología adulto	351	14	**-96,0%**	0	0		0	0		0	0		0	0		0	0	
Infectología adulto	1.065	809	**-24,0%**	0	0		0	0		0	0		0	0		0	0	
Diabetología	210	267	**27,1%**	0	0		0	0		0	0		0	0		0	0	
Psiquiatría	1.521	188	**-87,6%**	0	0		458	281	**-38,6%**	25	16	**-36,0%**	0	0		0	0	
Oftalmología	99	411	**315,2%**	0	0		402	250	**-37,8%**	0	0		0	0		0	0	
Otorrinolaringología	696	852	**22,4%**	0	0		177	169	**-4,5%**	0	0		0	0		0	0	
Obstetricia y Ginecología	917	98	**-89,3%**	0	0		17	0		0	0		0	0		0	0	
Traumatología	51	19	**-62,7%**	0	0		664	229	**-65,5%**	0	0		0	0		0	0	
Otras Especialidades Adulto	4.019	2.009	**-50,0%**	0	0		1.670	755	**-54,8%**	0	0		0	0		0	0	

Especialidades y Subespecialidades	Hospital Clinico La Florida						Hospital Padre Alberto Hurtado					
	Consultas			Controles			Consultas			Controles		
	2021	2022	% var.	2021	2022	% var.	2021	2022	% var.	2021	2022	% var.
Total Especialidades	**6.685**	**1.562**	**-76,6%**	**0**	**0**		**3.812**	**1.248**	**-67,3%**	**0**	**0**	
Pediatría (incluye totalidad de producción pediatrica de subespecialidades)	783	456	**-41,8%**	0	0		2.237	394	**-82,4%**	0	0	
Medicina Interna	329	9	**-97,3%**	0	0		59	296	**401,7%**	0	0	
Cirugía	241	11	**-95,4%**	0	0		0	0		0	0	
Enfermedad respiratoria de adulto (broncopulmonar)	277	0		0	0		1	0		0	0	
Cardiología adulto	0	0		0	0		191	0		0	0	
Endocrinología adulto	115	0		0	0		3	1	**-66,7%**	0	0	
Reumatología adulto	13	0		0	0		157	372	**136,9%**	0	0	
Infectología adulto	152	73	**-52,0%**	0	0		0	0		0	0	
Diabetología	195	23	**-88,2%**	0	0		441	148	**-66,4%**	0	0	
Psiquiatría	1.995	561	**-71,9%**	0	0		38	0		0	0	
Oftalmología	0	0		0	0		170	0		0	0	
Otorrinolaringología	281	130	**-53,7%**	0	0		0	0		0	0	
Obstetricia y Ginecología	49	20	**-59,2%**	0	0		115	0		0	0	
Traumatología	24	0		0	0		12	0		0	0	
Otras Especialidades Adulto	2.231	279	**-87,5%**	0	0		388	37	**-90,5%**	0	0	

Información Actualizada al 29/07/2022

(*) Los controles, considera Visitas Domiciliarias.

Fuente: REM 32, Unidad Estadística.

Preparado por: Unidad Estadística, Dpto. Estadistica, Analisis y Gestión de la Información, Servicio de Salud M. Sur Oriente.

ATENCIÓN ODONTOLÓGICA APS EN LA RED

Periodo: Enero a Junio (2021-2022)

Territorio / Comuna	Contactabilidad de Pacientes			Seguimiento Clínico Remoto de Pacientes			Educación, Promoción Remota en Salud Bucal			Atención Domiciliaria Odontológica			Visita Domiciliaria Integral COVID-19			Pauta CERO Remota		
	2021	2022	% var.	2021	2022	% var.	2021	2022	% var.	2021	2022	% var.	2021	2022	% var.	2021	2022	% var.
SSMSO	**6.874**	**1.374**	**-80%**	**4.809**	**598**	**-88%**	**2.384**	**149**	**-94%**	**623**	**96**	**-85%**	**187**	**0**		**1.575**	**104**	**-93%**
RED CORDILLERA	**491**	**0**		**288**	**0**		**247**	**0**		**353**	**0**		**0**	**0**		**210**	**0**	
COMÚNA DE PUENTE ALTO	**342**	**0**		**288**	**0**		**98**	**0**		**284**	**0**		**0**	**0**		**169**	**0**	
Alejandro del Rio	0	0		0	0		0	0		0	0		0	0		0	0	
San Gerónimo	0	0		0	0		0	0		0	0		0	0		0	0	
Vista Hermosa	251	0		288	0		30	0		284	0		0	0		30	0	
Bernardo Leighton	0	0		0	0		0	0		0	0		0	0		0	0	
Raúl Silva Henríquez	0	0		0	0		68	0		0	0		0	0		68	0	
Padre Manuel Villaseca	91	0		0	0		0	0		0	0		0	0		71	0	
Karol Wojtyla	0	0		0	0		0	0		0	0		0	0		0	0	
Laurita Vicuña	0	0		0	0		0	0		0	0		0	0		0	0	
Maria Teresa de Calcuta	*0*	*0*		*0*	*0*		*0*	*0*		*0*	*0*		*0*	*0*		*0*	*0*	
San Alberto Hurtado	*0*	*0*		*0*	*0*		*0*	*0*		*0*	*0*		*0*	*0*		*0*	*0*	
COMÚNA DE PIRQUE	**0**	**0**		**0**	**0**		**0**	**0**		**0**	**0**		**0**	**0**		**0**	**0**	
Dr. José Manuel Balmaceda	0	0		0	0		0	0		0	0		0	0		0	0	
El Principal	0	0		0	0		0	0		0	0		0	0		0	0	
Puntilla	0	0		0	0		0	0		0	0		0	0		0	0	
Santa Rita	0	0		0	0		0	0		0	0		0	0		0	0	
San Vicente	0	0		0	0		0	0		0	0		0	0		0	0	
COMÚNA DE SAN JOSÉ DE MAIPO	**149**	**0**		**0**	**0**		**149**	**0**		**69**	**0**		**0**	**0**		**41**	**0**	
Corporación de San José de Maipo	*0*	*0*		*0*	*0*		*0*	*0*		*0*	*0*		*0*	*0*		*0*	*0*	
Las Vertientes	0	0		0	0		0	0		0	0		0	0		0	0	
El Volcán	0	0		0	0		0	0		0	0		0	0		0	0	
San Gabriel	0	0		0	0		0	0		0	0		0	0		0	0	
Hospital San José de Maipo	*149*	*0*		*0*	*0*		*149*	*0*		*69*	*0*		*0*	*0*		*41*	*0*	
RED LA FLORIDA	**1.628**	**753**	**-54%**	**394**	**0**	**-100%**	**1.082**	**145**	**-87%**	**17**	**10**	**-41%**	**37**	**0**	**-100%**	**649**	**104**	**-84%**
Los Castaños	182	246	**35%**	3	0		180	145	**-19%**	0	0		13	0		156	102	**-35%**
Bellavista	40	0		1	0		59	0		8	0		12	0		48	0	
Villa O'Higgins	356	0		214	0		352	0		0	0		0	0		89	0	
Los Quillayes	158	0		2	0		156	0		0	0		2	0		156	0	
Maffioletti	206	92	**-55%**	150	0		16	0		9	0		9	0		3	0	
Santa Amalia	46	350	**661%**	7	0		19	0		0	0		0	0		19	0	
Trinidad	198	26	**-87%**	5	0		253	0		0	0		0	0		129	2	**-98%**
La Florida	26	0		0	0		39	0		0	0		1	0		41	0	
José Alvo	408	39	**-90%**	12	0		0	0		0	10		0	0		0	0	
Las Perdices	0	0		0	0		0	0		0	0		0	0		0	0	
Las Lomas	8	0		0	0		8	0		0	0		0	0		8	0	
RED SANTA ROSA	**4.755**	**621**	**-87%**	**4.127**	**598**	**-86%**	**1.055**	**4**		**253**	**86**	**-66%**	**150**	**0**	**-100%**	**716**	**0**	**-100%**
COMÚNA DE LA GRANJA	**214**	**0**	**-100%**	**0**	**0**		**170**	**4**	**-98%**	**120**	**0**	**-100%**	**2**	**0**	**-100%**	**81**	**0**	**-100%**
La Granja	14	0		0	0		1	0		1	0		1	0		33	0	
Malaquías Concha	149	0		0	0		149	0		69	0		0	0		41	0	
La Granja Sur	51	0		0	0		20	0		50	0		1	0		7	0	
Millalemu	0	0		0	0		0	4		0	0		0	0		0	0	
San Gregorio	0	0		0	0		0	0		0	0		0	0		0	0	
COMÚNA DE SAN RAMÓN	**1.979**	**0**		**200**	**0**		**495**	**0**		**120**	**0**		**0**	**0**		**359**	**0**	
La Bandera	417	0		9	0		99	0		0	0		0	0		91	0	
San Ramón	180	0		180	0		180	0		120	0		0	0		97	0	
Poetisa Gabriela Mistral	1.371	0		0	0		216	0		0	0		0	0		156	0	
Modelo	11	0		11	0		0	0		0	0		0	0		15	0	
COMÚNA DE LA PINTANA	**2.562**	**621**	**-76%**	**3.927**	**598**	**-85%**	**390**	**0**		**13**	**86**	**562%**	**148**	**0**		**276**	**0**	**-100%**
San Rafael	2.234	0		795	0		0	0		0	0		147	0		0	0	
Pablo de Rokha	4	621	**15425%**	2.400	598	**-75%**	4	0		4	86	**2050%**	1	0		0	0	
Stgo. Nueva Extremadura	0	0		198	0		0	0		0	0		0	0		0	0	
Santo Tomás	0	0		0	0		18	0		0	0		0	0		18	0	
Flor Fernández	324	0		309	0		254	0		8	0		0	0		144	0	
El Roble	0	0		225	0		114	0		1	0		0	0		114	0	
Juan Pablo II	*0*	*0*		*0*	*0*		*0*	*0*		*0*	*0*		*0*	*0*		*0*	*0*	

Información Actualizada al 29/07/2022

Fuente: REM 32, Unidad Estadística.

Preparado por: Unidad Estadística, Dpto. Estadistica, Analisis y Gestión de la Información, Servicio de Salud M. Sur Oriente.

ATENCIÓN ODONTOLÓGICA EN ESTABLECIMIENTOS DE NIVEL SECUNDARIO EN LA RED

Periodo: Enero a Junio (2021-2022)

Territorio / Comuna	Contactabilidad de Pacientes			Consulta nueva de especialidad odontológica (Teleconsulta)			Control de especialidad odontológica (Teleconsulta)			Alta de especialidad odontológica (Teleconsulta)			Alta administrativa		
	2021	2022	% var.	2021	2022	% var.	2021	2022	% var.	2021	2022	% var.	2021	2022	% var.
SSMSO	**92**	**46**	**-50%**	**0**	**51**		**0**	**70**		**0**	**57**		**0**	**0**	
RED CORDILLERA	**0**	**46**		**0**	**51**		**0**	**69**		**0**	**57**		**0**	**0**	
COMUNA DE PUENTE ALTO	**0**	**46**		**0**	**51**		**0**	**69**		**0**	**57**		**0**	**0**	
Comp. Asist. Dr. Sotero del Rio	0	0		0	0		0	55		0	0		0	0	
CRS Cordillera	0	46		0	51		0	14		0	57		0	0	
Hospital San José de Maipo	0	0		0	0		0	0		0	0		0	0	
RED LA FLORIDA	**92**	**0**	**-100,0%**	**0**	**0**		**0**	**1**		**0**	**0**		**0**	**0**	
Hospital Clínico La Florida	92	0		0	0		0	1		0	0		0	0	
RED SANTA ROSA	**0**	**0**		**0**	**0**		**0**	**0**		**0**	**0**		**0**	**0**	
COMUNA DE SAN RAMÓN	**0**	**0**		**0**	**0**		**0**	**0**		**0**	**0**		**0**	**0**	
Hospital Padre Alberto Hurtado	0	0		0	0		0	0		0	0		0	0	

Información Actualizada al 29/07/2022

Fuente: REM 32, Unidad Estadística.
Preparado por: Unidad Estadística, Dpto. Estadistica, Analisis y Gestión de la Información, Servicio de Salud M. Sur Oriente.

ATENCIÓN EN SALUD MENTAL (APS y ESPECIALIDAD) EN ESTABLECIMIENTOS DE LA RED

Periodo: Enero a Junio (2021-2022)

NIVEL PRIMARIO

Territorio / Comuna	Acciones									Controles					
	Llamada telefonica			Video llamada			Mensaje de Texto			Llamada telefonica			Video llamada		
	2021	2022	% var.	2021	2022	% var.	2021	2022	% var.	2021	2022	% var.	2021	2022	% var.
SSMSO	**13.038**	**8.159**	**-37%**	**168**	**256**	**52%**	**2.179**	**1.271**	**-42%**	**26.114**	**6.148**	**-76%**	**481**	**285**	**-41%**
RED CORDILLERA	**3.245**	**3.312**	**2%**	**29**	**171**	**490%**	**82**	**230**	**180%**	**7.369**	**3.435**	**-53%**	**195**	**220**	**13%**
COMÚNA DE PUENTE ALTO	**2.400**	**2.216**	**-8%**	**29**	**170**	**486%**	**74**	**192**	**159%**	**6.158**	**3.014**	**-51%**	**183**	**220**	**20%**
Alejandro del Rio	327	106	**-68%**	0	0		0	4		1.460	438	**-70%**	0	0	
San Gerónimo	93	483	**419%**	17	22	**29%**	33	90	**173%**	737	249	**-66%**	10	0	
Vista Hermosa	84	11	**-87%**	0	0		1	0		405	15	**-96%**	0	0	
Bernardo Leighton	378	4	**-99%**	0	0		0	0		674	9	**-99%**	0	0	
Raúl Silva Henríquez	1.044	427	**-59%**	10	0		18	40	**122%**	1.038	363	**-65%**	0	0	
Padre Manuel Villaseca	100	81	**-19%**	0	2		0	0		1.046	1.109	**6%**	173	10	**-94%**
Karol Wojtyla	60	121	**102%**	0	1		0	0		362	140	**-61%**	0	0	
Laurita Vicuña	314	833	**165%**	2	8	**300%**	22	58	**164%**	436	541	**24%**	0	73	
Maria Teresa de Calcuta	*0*	*102*		*0*	*36*		*0*	*0*		*0*	*102*		*0*	*36*	
San Alberto Hurtado	*0*	*48*		*0*	*101*		*0*	*0*		*0*	*48*		*0*	*101*	
COMÚNA DE PIRQUE	**814**	**1.019**	**25%**	**0**	**1**		**0**	**1**		**82**	**155**	**89%**	**0**	**0**	
Dr. José Manuel Balmaceda	814	97	**-88%**	0	0		0	1		18	43	**139%**	0	0	
El Principal	0	922		0	1		0	0		64	112	**75%**	0	0	
Puntilla	0	0		0	0		0	0		0	0		0	0	
Santa Rita	0	0		0	0		0	0		0	0		0	0	
San Vicente	0	0		0	0		0	0		0	0		0	0	
COMÚNA DE SAN JOSÉ DE MAIPO	**31**	**77**	**148%**	**0**	**0**		**8**	**37**	**363%**	**1.129**	**266**	**-76%**	**12**	**0**	
Corporación de San José de Maipo	*22*	*77*	**250%**	*0*	*0*		*8*	*37*	**363%**	*86*	*0*		*0*	*0*	
Las Vertientes	16	55	**244%**	0	0		5	26	**420%**	76	24	**-68%**	0	0	
El Volcán	5	0		0	0		2	4	**100%**	6	2	**-67%**	0	0	
San Gabriel	1	22	**2100%**	0	0		1	7	**600%**	4	10	**150%**	0	0	
Hospital San José de Maipo	*9*	*0*		*0*	*0*		*0*	*0*		*1.043*	*266*	**-74%**	*12*	*0*	
RED LA FLORIDA	**4.053**	**2.584**	**-36%**	**61**	**12**	**-80%**	**967**	**435**	**-55%**	**11.983**	**1.581**	**-87%**	**147**	**1**	**-99%**
Los Castaños	118	6	**-95%**	0	0		0	0		1.791	12	**-99%**	4	0	
Bellavista	113	36	**-68,1%**	20	0		49	4	**-92%**	1.115	3		6	0	
Villa O'Higgins	497	411	**-17%**	2	2	0%	82	69	**-16%**	1.917	106	**-94%**	35	0	
Los Quillayes	963	370	**-62%**	28	7	**-75%**	69	2	**-97%**	1.469	263	**-82%**	44	0	
Maffioletti	484	568	**17%**	0	0		0	0		2.419	294	**-88%**	0	0	
Santa Amalia	860	384	**-55%**	0	0		526	164	**-69%**	878	100	**-89%**	3	0	
Trinidad	559	384	**-31%**	0	0		2	2	0%	640	286	**-55%**	0	0	
La Florida	259	321	**24%**	1	0		197	194	**-2%**	1.074	493	**-54%**	7	0	
José Alvo	193	104	**-46%**	10	3	**-70%**	28	0		499	24	**-95%**	44	1	**-98%**
Las Perdices	0	0		0	0		0	0		0	0		0	0	
Las Lomas	7	0		0	0		14	0		181	0		4	0	
RED SANTA ROSA	**5.740**	**2.263**	**-61%**	**78**	**73**	**-6%**	**1.130**	**606**	**-46%**	**6.762**	**1.132**	**-83%**	**139**	**64**	**-54%**
COMÚNA DE LA GRANJA	**1.993**	**619**	**-69%**	**55**	**58**	**5%**	**282**	**58**	**-79%**	**3.478**	**612**	**-82%**	**74**	**32**	**-57%**
La Granja	882	85	**-90%**	13	45	**246%**	99	17	**-83%**	1.553	3		72	1	**-99%**
Malaquías Concha	396	250	**-37%**	31	4	**-87%**	45	27	**-40%**	854	555	**-35%**	1	29	**2800%**
La Granja Sur	700	280	**-60%**	1	8	**700%**	115	14	**-88%**	1.066	54	**-95%**	1	2	**100%**
Millalemu	15	4	**-73%**	10	1	**-90%**	23	0		5	0		0	0	
San Gregorio	0	0		0	0		0	0		0	0		0	0	
COMÚNA DE SAN RAMÓN	**1.712**	**716**	**-58%**	**2**	**0**		**776**	**471**	**-39%**	**1.066**	**262**	**-75%**	**26**	**10**	**-62%**
La Bandera	0	0		0	0		0	0		0	0		13	0	
San Ramón	1.025	0		1	0		331	0		137	0		0	0	
Poetisa Gabriela Mistral	685	716	**5%**	1	0		445	471	**6%**	639	236	**-63%**	13	10	
Modelo	2	0		0	0		0	0		290	26	**-91%**	0	0	
COMÚNA DE LA PINTANA	**2.035**	**928**	**-54%**	**21**	**15**	**-29%**	**72**	**77**	**7%**	**2.218**	**258**	**-88%**	**39**	**22**	**-44%**
San Rafael	1.066	384	**-64%**	2	1	**-50%**	66	66	0%	403	23	**-94%**	15	0	
Pablo de Rokha	122	34	**-72%**	2	0		2	0		136	5	**-96%**	5	0	
Stgo. Nueva Extremadura	110	58	**-47%**	0	0		4	11	**175%**	371	105	**-72%**	6	1	**-83%**
Santo Tomás	460	112	**-76%**	0	0		0	0		702	22	**-97%**	1	1	
Flor Fernández	85	105	**24%**	0	0		0	0		20	4	**-80%**	0	0	
El Roble	192	143	**-26%**	17	0		0	0		586	9	**-98%**	12	0	
Juan Pablo II	*0*	*92*		*0*	*14*		*0*	*0*		*0*	*90*		*0*	*20*	

NIVEL SECUNDARIO

Territorio / Comuna	ACCIONES									CONTROLES					
	LLAMADA TELEFONICA			VIDEO LLAMADA			MENSAJE DE TEXTO			LLAMADA TELEFONICA			VIDEO LLAMADA		
	2021	2022	% var.	2021	2022	% var.	2021	2022	% var.	2021	2022	% var.	2021	2022	% var.
SSMSO	**11.006**	**4.455**	**-60%**	**1.411**	**189**	**-87%**	**2.527**	**1.962**	**-22%**	**31.145**	**9.465**	**-70%**	**6.413**	**1.479**	**-77%**
CORDILLERA	**5.748**	**2.240**	**-61%**	**981**	**144**	**-85%**	**1.484**	**1.161**	**-22%**	**12.193**	**4.301**	**-65%**	**2.311**	**1.067**	**-54%**
Puente Alto	**2.449**	**10**	**-100%**	**798**	**23**	**-97%**	**560**	**45**	**-92%**	**3.602**	**1.295**	**-64%**	**273**	**127**	**-53%**
Comp. Asist. Dr. Sotero del Rio	2.440	10	**-100%**	798	23	**-97%**	560	45	**-92%**	1.743	55	**-97%**	94	56	**-40%**
CRS Cordillera	0	0		0	0		0	0		1.027	974	**-5%**	170	71	**-58%**
Hospital San José de Maipo	9	0		0	0		0	0		832	266	**-68%**	9	0	
COSAM	**3.299**	**2.230**	**-32%**	**183**	**121**	**-34%**	**924**	**1.116**	**21%**	**8.591**	**3.006**	**-65%**	**2.038**	**940**	**-54%**
Puente Alto	1.788	799	**-55%**	155	110	**-29%**	845	951	**13%**	1.748	309	**-82%**	594	441	**-26%**
Pirque	492	283	**-42%**	24	8	**-67%**	71	165	**132%**	1.767	1.123	**-36%**	220	284	**29%**
CEIF Centro	692	701	**1%**	0	0		0	0		3.692	1.193	**-68%**	909	176	**-81%**
CEIF Norte	198	405	**105%**	0	0		0	0		919	265	**-71%**	283	36	**-87%**
San José de Maipo	129	42	**-67%**	4	3	**-25%**	8	0		465	116	**-75%**	32	3	**-91%**
LA FLORIDA	**787**	**839**	**7%**	**29**	**38**	**31%**	**281**	**246**	**-12%**	**9.877**	**3.915**	**-60%**	**973**	**206**	**-79%**
Hospital Clínico La Florida	0	0		0	0		0	0		3.467	1.290	**-63%**	0	0	
COSAM	**787**	**839**	**7%**	**29**	**38**	**31%**	**281**	**246**	**-12%**	**6.410**	**2.625**	**-59%**	**973**	**206**	**-79%**
La Florida	787	839	**7%**	29	38	**31%**	281	246	**-12%**	6.410	2.625	**-59%**	973	206	**-79%**
SANTA ROSA	**4.471**	**1.376**	**-69%**	**401**	**7**	**-98%**	**762**	**555**	**-27%**	**9.075**	**1.249**	**-86%**	**3.129**	**206**	**-93%**
San Ramon	**55**	**0**		**32**	**0**		**0**	**0**		**36**	**0**		**44**	**0**	
Hospital Padre Alberto Hurtado	55	0		32	0		0	0		36	0		44	0	
COSAM	**4.416**	**1.376**	**-69%**	**369**	**7**	**-98%**	**762**	**555**	**-27%**	**9.039**	**1.249**	**-86%**	**3.085**	**206**	**-93%**
La Bandera	0	0		0	0		22	0		563	0		304	0	
La Rinconada	243	0		5	0		29	0		2.181	0		962	0	
La Granja	1.161	0		134	0		297	0		2.338	0		1.048	0	
La Pintana	3.012	1.376	**-54%**	230	7	**-97%**	414	555	**34%**	3.957	1.249	**-68%**	771	206	**-73%**

Información Actualizada al 29/07/2022

Fuente: REM 32, Unidad Estadística.

Preparado por: Unidad Estadística, Dpto. Estadistica, Analisis y Gestión de la Información, Servicio de Salud M. Sur Oriente.

Atenciones en el Programa de Salud Cardiovascular en Establecimientos de la Red

Periodo: Enero a Junio (2021-2022)

NIVEL PRIMARIO

Territorio / Comuna	Llamadas Telefonicas o Video llamadas											
	Médico			Enfermera(o)			Nutricionista			Técnico Paramédico		
	2021	2022	% var.	2021	2022	% var.	2021	2022	% var.	2021	2022	% var.
SSMSO	**7.582**	**1.998**	**-74%**	**993**	**77**	**-92%**	**4.125**	**886**	**-79%**	**413**	**11**	**-97%**
RED CORDILLERA	**3.513**	**1.371**	**-61%**	**142**	**1**		**1.609**	**710**	**-56%**	**38**	**0**	
COMÚNA DE PUENTE ALTO	**3.355**	**1.367**	**-59%**	**1**	**1**	**0%**	**1.237**	**709**	**-43%**	**0**	**0**	
Alejandro del Rio	801	266	**-67%**	0	0		285	103	**-64%**	0	0	
San Gerónimo	760	0		0	0		235	9	**-96%**	0	0	
Vista Hermosa	30	0		0	0		142	4	**-97%**	0	0	
Bernardo Leighton	21	0		0	0		0	0		0	0	
Raúl Silva Henríquez	1.349	1.082	**-20%**	1	1	**0%**	193	341	**77%**	0	0	
Padre Manuel Villaseca	27	0		0	0		233	227	**-3%**	0	0	
Karol Wojtyla	2	0		0	0		124	3	**-98%**	0	0	
Laurita Vicuña	365	19	**-95%**	0	0		25	22		0	0	
Maria Teresa de Calcuta	*0*	*0*		*0*	*0*		*0*	*0*		*0*	*0*	
San Alberto Hurtado	*0*	*0*		*0*	*0*		*0*	*0*		*0*	*0*	
COMÚNA DE PIRQUE	**0**	**1**		**0**	**0**		**0**	**0**		**0**	**0**	
Dr. José Manuel Balmaceda	0	1		0	0		0	0		0	0	
El Principal	0	0		0	0		0	0		0	0	
Puntilla	0	0		0	0		0	0		0	0	
Santa Rita	0	0		0	0		0	0		0	0	
San Vicente	0	0		0	0		0	0		0	0	
COMÚNA DE SAN JOSÉ DE MAIPO	**158**	**3**	**-98%**	**141**	**0**		**372**	**1**		**38**	**0**	
Corporación de San José de Maipo	*0*	*0*		*25*	*0*		*62*	*1*	**-98%**	*0*	*0*	
Las Vertientes	0	0		22	0		49	0		0	0	
El Volcán	0	0		3	0		3	0		0	0	
San Gabriel	0	0		0	0		10	1	**-90%**	0	0	
Hospital San José de Maipo	*158*	*3*	**-98%**	*116*	*0*		*310*	*0*		*38*	*0*	
RED LA FLORIDA	**1.720**	**622**	**-64%**	**188**	**76**	**-60%**	**770**	**174**	**-77%**	**0**	**11**	
Los Castaños	0	0		0	0		0	0		0	0	
Bellavista	7	24	**243%**	2	0		108	0		0	0	
Villa O'Higgins	3	0		0	0		47	0		0	0	
Los Quillayes	735	588	**-20%**	0	0		0	5		0	1	
Maffioletti	423	2		116	0		460	169	**-63%**	0	0	
Santa Amalia	422	0		0	0		2	0		0	0	
Trinidad	8	1	**-88%**	0	0		0	0		0	0	
La Florida	53	7	**-87%**	62	76	**23%**	2	0		0	10	
José Alvo	69	0		8	0		151	0		0	0	
Las Perdices	0	0		0	0		0	0		0	0	
Las Lomas	0	0		0	0		0	0		0	0	
RED SANTA ROSA	**2.349**	**5**		**663**	**0**		**1.746**	**2**		**375**	**0**	
COMÚNA DE LA GRANJA	**535**	**0**		**166**	**0**		**502**	**0**		**373**	**0**	
La Granja	0	0		0	0		44	0		0	0	
Malaquías Concha	117	0		166	0		185	0		373	0	
La Granja Sur	406	0		0	0		161	0		0	0	
Millalemu	0	0		0	0		0	0		0	0	
San Gregorio	12	0		0	0		112	0		0	0	
COMÚNA DE SAN RAMÓN	**757**	**0**		**492**	**0**		**1.020**	**0**		**2**	**0**	
La Bandera	0	0		55	0		0	0		0	0	
San Ramón	632	0		0	0		750	0		0	0	
Poetisa Gabriela Mistral	99	0		426	0		247	0		0	0	
Modelo	26	0		11	0		23	0		2	0	
COMÚNA DE LA PINTANA	**1.057**	**5**		**5**	**0**		**224**	**2**	**-99%**	**0**	**0**	
San Rafael	48	0		3	0		50	0		0	0	
Pablo de Rokha	658	0		0	0		163	0		0	0	
Stgo. Nueva Extremadura	279	0		2	0		1	0		0	0	
Santo Tomás	3	5	**67%**	0	0		1	0		0	0	
Flor Fernández	0	0		0	0		8	0		0	0	
El Roble	69	0		0	0		1	2	**100%**	0	0	
Juan Pablo II	*0*	*0*		*0*	*0*		*0*	*0*		*0*	*0*	

NIVEL SECUNDARIO

Territorio / Comuna	Llamadas Telefonicas o Video llamadas											
	Médico			Enfermera(o)			Nutricionista			Técnico Paramédico		
	2021	2022	% var.	2021	2022	% var.	2021	2022	% var.	2021	2022	% var.
SSMSO	**158**	**3**	**-98%**	**116**	**0**		**310**	**0**		**38**	**0**	
CORDILLERA	**158**	**3**	**-98%**	**116**	**0**		**310**	**0**		**38**	**0**	
Puente Alto	**158**	**3**	**-98%**	**116**	**0**		**310**	**0**		**38**	**0**	
Comp. Asist. Dr. Sotero del Rio	0	0		0	0		0	0		0	0	
CRS Cordillera	0	0		0	0		0	0		0	0	
Hospital San José de Maipo	158	3	**-98%**	116	0		310	0		38	0	
La Florida	**0**	**0**		**0**	**0**		**0**	**0**		**0**	**0**	
Hospital Clínico La Florida	0	0		0	0		0	0		0	0	
SANTA ROSA	**0**	**0**		**0**	**0**		**0**	**0**		**0**	**0**	
San Ramon	**0**	**0**		**0**	**0**		**0**	**0**		**0**	**0**	
Hospital Padre Alberto Hurtado	0	0		0	0		0	0		0	0	

Información Actualizada al 29/07/2022

Fuente: REM 32, Unidad Estadística.

Preparado por: Unidad Estadística, Dpto. Estadistica, Analisis y Gestión de la Información, Servicio de Salud M. Sur Oriente.

Atenciones en el Programa de Salud Cardiovascular en Establecimientos de la Red

Periodo: Enero a Junio (2021-2022)

NIVEL PRIMARIO

Territorio / Comuna	Mensaje de Texto											
	Médico			Enfermera(o)			Nutricionista			Técnico Paramédico		
	2021	2022	% var.	2021	2022	% var.	2021	2022	% var.	2021	2022	% var.
SSMSO	**2**	**0**	**-100%**	**17**	**16**	**-6%**	**521**	**195**	**-63%**	**34**	**0**	
RED CORDILLERA	**1**	**0**	**-100%**	**0**	**0**		**0**	**104**		**0**	**0**	
COMÚNA DE PUENTE ALTO	**1**	**0**		**0**	**0**		**0**	**104**		**0**	**0**	
Alejandro del Rio	0	0		0	0		0	0		0	0	
San Gerónimo	0	0		0	0		0	0		0	0	
Vista Hermosa	1	0		0	0		0	0		0	0	
Bernardo Leighton	0	0		0	0		0	0		0	0	
Raúl Silva Henríquez	0	0		0	0		0	27		0	0	
Padre Manuel Villaseca	0	0		0	0		0	77		0	0	
Karol Wojtyla	0	0		0	0		0	0		0	0	
Laurita Vicuña	0	0		0	0		0	0		0	0	
Maria Teresa de Calcuta	*0*	*0*		*0*	*0*		*0*	*0*		*0*	*0*	
San Alberto Hurtado	*0*	*0*		*0*	*0*		*0*	*0*		*0*	*0*	
COMÚNA DE PIRQUE	**0**	**0**		**0**	**0**		**0**	**0**		**0**	**0**	
Dr. José Manuel Balmaceda	0	0		0	0		0	0		0	0	
El Principal	0	0		0	0		0	0		0	0	
Puntilla	0	0		0	0		0	0		0	0	
Santa Rita	0	0		0	0		0	0		0	0	
San Vicente	0	0		0	0		0	0		0	0	
COMÚNA DE SAN JOSÉ DE MAIPO	**0**	**0**		**0**	**0**		**0**	**0**		**0**	**0**	
Corporación de San José de Maipo	*0*	*0*		*0*	*0*		*0*	*0*		*0*	*0*	
Las Vertientes	0	0		0	0		9	0		0	0	
El Volcán	0	0		0	0		0	0		0	0	
San Gabriel	0	0		0	0		2	0		0	0	
Hospital San José de Maipo	*0*	*0*		*0*	*0*		*0*	*0*		*0*	*0*	
RED LA FLORIDA	**1**	**0**	**-100%**	**17**	**16**	**-6%**	**385**	**91**	**-76%**	**0**	**0**	
Los Castaños	0	0		0	0		0	0		0	0	
Bellavista	0	0		0	0		0	0		0	0	
Villa O'Higgins	0	0		0	0		0	0		0	0	
Los Quillayes	0	0		0	0		0	0		0	0	
Maffioletti	0	0		0	16		385	91	**-76%**	0	0	
Santa Amalia	0	0		0	0		0	0		0	0	
Trinidad	1	0		0	0		0	0		0	0	
La Florida	0	0		17	0		0	0		0	0	
José Alvo	0	0		0	0		0	0		0	0	
Las Perdices	0	0		0	0		0	0		0	0	
Las Lomas	0	0		0	0		0	0		0	0	
RED SANTA ROSA	**0**	**0**		**0**	**0**		**136**	**0**		**34**	**0**	
COMÚNA DE LA GRANJA	**0**	**0**		**0**	**0**		**50**	**0**		**34**	**0**	
La Granja	0	0		0	0		0	0		0	0	
Malaquías Concha	0	0		0	0		46	0		34	0	
La Granja Sur	0	0		0	0		1	0		0	0	
Millalemu	0	0		0	0		0	0		0	0	
San Gregorio	0	0		0	0		3	0		0	0	
COMÚNA DE SAN RAMÓN	**0**	**0**		**0**	**0**		**86**	**0**		**0**	**0**	
La Bandera	0	0		0	0		0	0		0	0	
San Ramón	0	0		0	0		0	0		0	0	
Poetisa Gabriela Mistral	0	0		0	0		81	0		0	0	
Modelo	0	0		0	0		5	0		0	0	
COMÚNA DE LA PINTANA	**0**	**0**		**0**	**0**		**0**	**0**		**0**	**0**	
San Rafael	0	0		0	0		0	0		0	0	
Pablo de Rokha	0	0		0	0		0	0		0	0	
Stgo. Nueva Extremadura	0	0		0	0		0	0		0	0	
Santo Tomás	0	0		0	0		0	0		0	0	
Flor Fernández	0	0		0	0		0	0		0	0	
El Roble	0	0		0	0		0	0		0	0	
Juan Pablo II	*0*	*0*		*0*	*0*		*0*	*0*		*0*	*0*	

NIVEL SECUNDARIO

Territorio / Comuna	Mensaje de Texto											
	Médico			Enfermera(o)			Nutricionista			Técnico Paramédico		
	2021	2022	% var.	2021	2022	% var.	2021	2022	% var.	2021	2022	% var.
SSMSO	**0**	**0**		**0**	**0**		**0**	**0**		**0**	**0**	
CORDILLERA	**0**	**0**		**0**	**0**		**0**	**0**		**0**	**0**	
Puente Alto	**0**	**0**		**0**	**0**		**0**	**0**		**0**	**0**	
Comp. Asist. Dr. Sotero del Rio	0	0		0	0		0	0		0	0	
CRS Cordillera	0	0		0	0		0	0		0	0	
Hospital San José de Maipo	0	0		0	0		0	0		0	0	
La Florida	**0**	**0**		**0**	**0**		**0**	**0**		**0**	**0**	
Hospital Clínico La Florida	0	0		0	0		0	0		0	0	
SANTA ROSA	**0**	**0**		**0**	**0**		**0**	**0**		**0**	**0**	
San Ramon	**0**	**0**		**0**	**0**		**0**	**0**		**0**	**0**	
Hospital Padre Alberto Hurtado	0	0		0	0		0	0		0	0	

Información Actualizada al 29/07/2022

Fuente: REM 32, Unidad Estadística.

Preparado por: Unidad Estadística, Dpto. Estadistica, Analisis y Gestión de la Información, Servicio de Salud M. Sur Oriente.