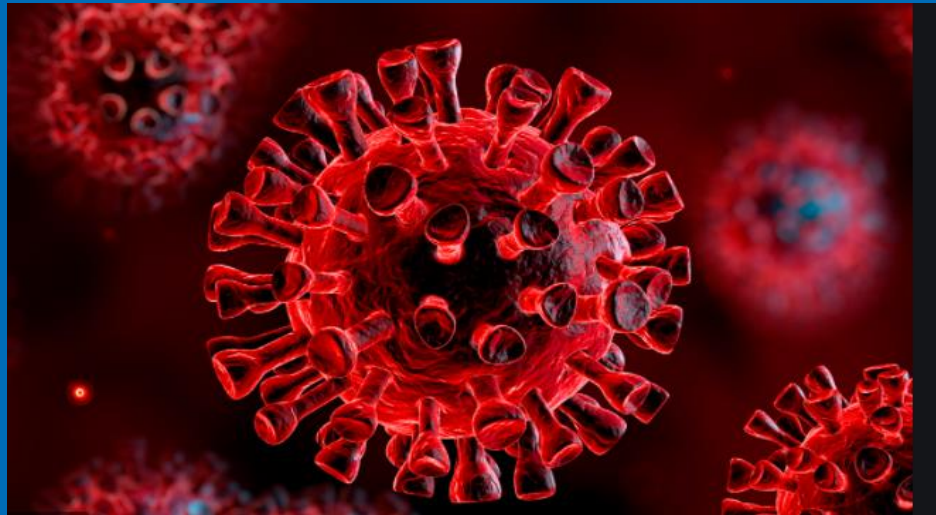




Servicio de Salud Metropolitano Sur Oriente Unidad de Estadísticas

Atenciones de urgencias y Covid-19



Semana Epidemiológica 31- 2023

09 de Agosto 2023



**Gobierno
de Chile**







Atenciones de Urgencias en Hospitales en Red salud Metropolitano Semana 31 año 2023

Referencia Semana Estadística Año 2023

Semana	Mes	<u>D</u>	<u>L</u>	<u>M</u>	<u>M</u>	<u>J</u>	<u>V</u>	<u>S</u>	<u>Mes</u>
Semana_31	Julio	30	31	1	2	3	4	5	Agosto



Variación porcentual en atenciones de urgencias por covid-19 U07.1 (virus confirmado) y U07.2 (virus no confirmado) SAPUS

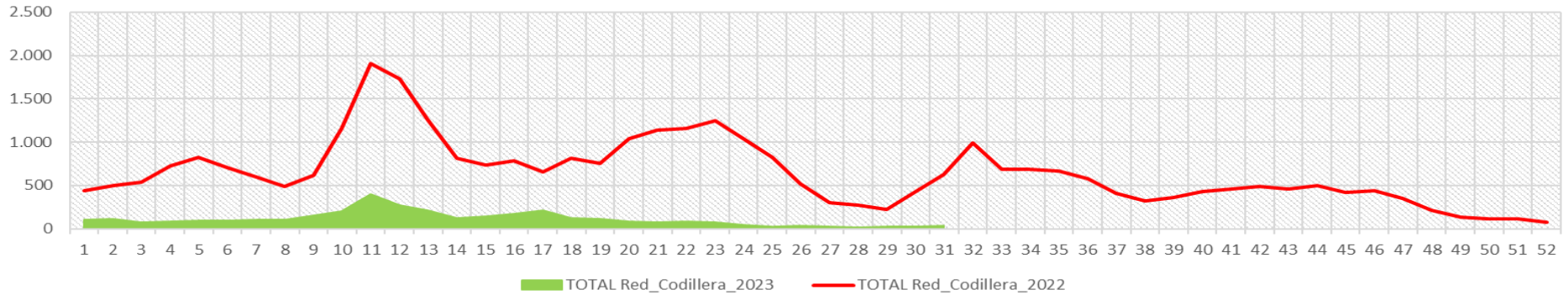
APS-SSMSO			
0 a 14 años			Dif
	Semana 30	Semana 31	
Covid-19, Virus Sospecha U07.2	0	0	0% 
Covid-19, Virus confirmado U07.1	1	2	33% 
15 y mas años			Dif
	Semana 30	Semana 31	
Covid-19, Virus Sospecha U07.2	6	14	40% 
Covid-19, Virus Confirmado U07.1	2	5	43% 



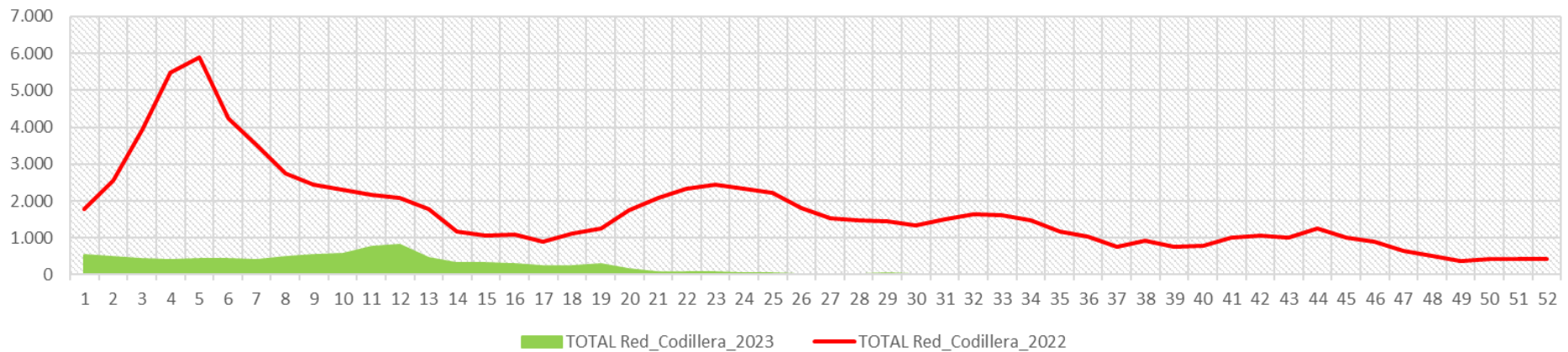
Red Cordillera



Total Consultas de urgencias por Covid-19 (2022/2023)
Red Cordillera - 0 a 14 años



Total Consultas de urgencias por Covid-19 (2022/2023)
Red Cordillera - 15 años y más



Fuente :Los datos fueron extraídos de la plataforma Deis-Minsal.

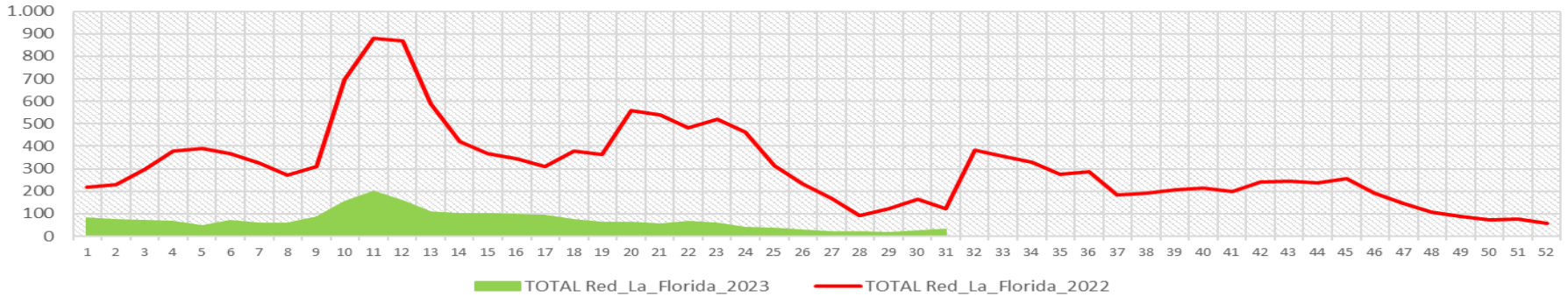




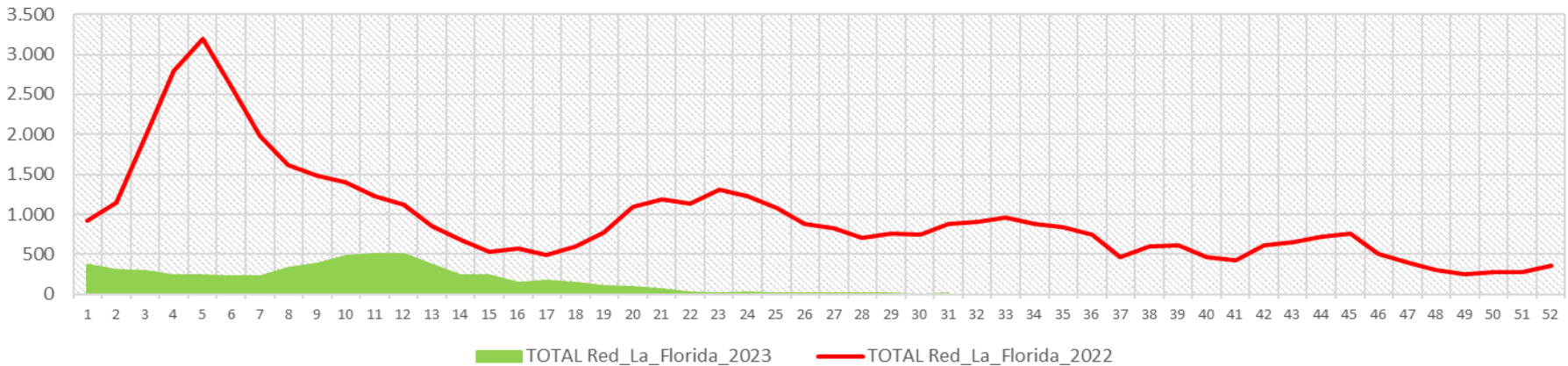
Red La Florida



Total Consultas de urgencias por Covid-19 (2022/2023)
Red La Florida - 0 a 14 años



Total Consultas de urgencias por Covid-19 (2022/2023)
Red La Florida - 15 años y más



Fuente :Los datos fueron extraídos de la plataforma Deis-Minsal.

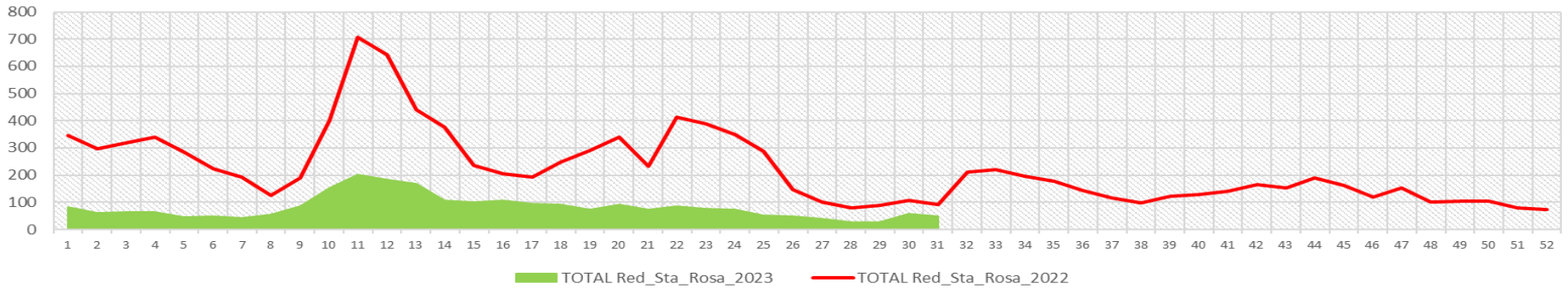




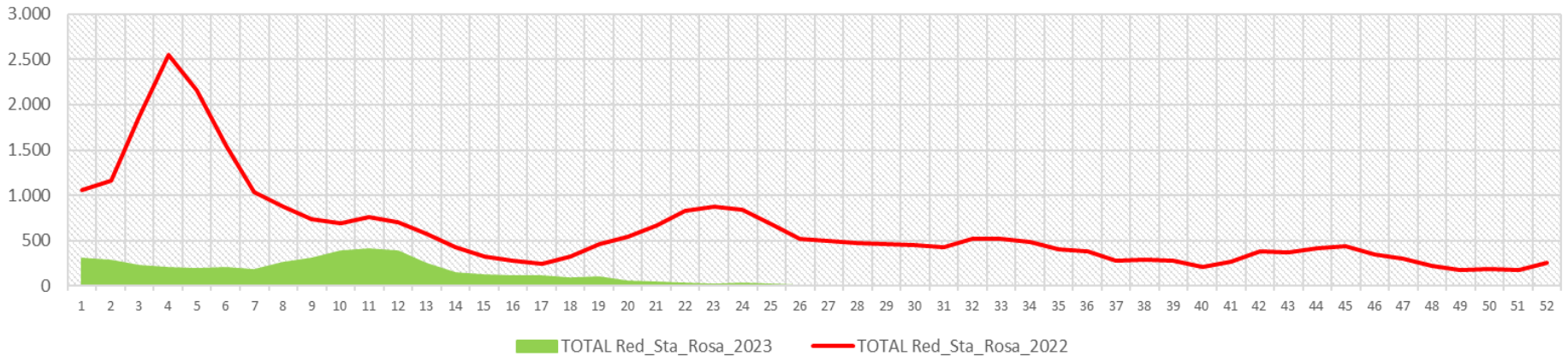
Red Santa Rosa



Total consultas de urgencias por Covid-19 (2022/2023)
Red Santa Rosa - 0 a 14 años



Total consultas de urgencias por Covid-19 (2022/2023)
Red Santa Rosa- 15 años y más



Fuente :Los datos fueron extraídos de la plataforma Deis-Minsal.






Variación porcentual en atenciones de urgencias por covid-19 U07.1 (virus confirmado) y U07.2 (virus sospecha) Hospitales

Hospitales-SSMSO			
0 a 14 años			Dif
	Semana 30	Semana 31	
Covid-19, Virus Sospecha U07.2	53	60	6% ↑
Covid-19, Virus Confirmado U07.1	0	0	0% =

15 y mas años			Dif
	Semana 30	Semana 31	
Covid-19, Virus Sospecha U07.2	20	17	-8% ↓
Covid-19, Virus Confirmado U07.1	1	1	0% =



Unidad de Estadísticas SSMSO



<https://estadistica.ssmsso.cl/>

